

ALLEGATO 8

Camera di Commercio METROPOLITANA di MILANO-MONZA-BRIANZA-LODI

Registro Imprese - Archivio ufficiale della CCIAA

VISURA STORICA SOCIETA' DI CAPITALE

FEDERFARMA.CO
DISTRIBUZIONE E SERVIZI IN
FARMACIA S.P.A.



F6FGM5

Il QR Code consente di verificare la corrispondenza tra questo documento e quello archiviato al momento dell'estrazione. Per la verifica utilizzare l'App RI QR Code o visitare il sito ufficiale del Registro Imprese.

DATI ANAGRAFICI

Indirizzo Sede legale	CARPIANO (MI) VIA ALDO MORO 11 CAP 20080
Indirizzo PEC	federfarmaco@pecfederfarmaco.it
Numero REA	MI - 1561636
Codice fiscale	12480880157
Partita IVA	12480880157
Codice LEI	81560080C0132CC87866
Forma giuridica	societa' per azioni
Data atto di costituzione	13/05/1998
Data iscrizione	06/07/1998
Data ultimo protocollo	28/11/2017
Vice Presidente Del Consiglio D'amministrazione	LOSIO VITTORINO <i>Rappresentante dell'Impresa</i>

ATTIVITA'

Stato attività	attiva
Codice ATECO	46.46.1
Codice NACE	46.46
Attività import export	-
Contratto di rete	-
Albi ruoli e licenze	-
Albi e registri ambientali	-

L'IMPRESA IN CIFRE

Capitale sociale	8.810.026,55
Addetti al 30/09/2017	52
Soci	23
Amministratori	7
Titolari di cariche	1
Sindaci, organi di controllo	6
Unità locali	1
Pratiche RI dal 06/02/2017	10
Trasferimenti di sede	0
Partecipazioni (1)	sì

CERTIFICAZIONE D'IMPRESA

Attestazioni SOA	-
Certificazioni di QUALITA'	sì

DOCUMENTI CONSULTABILI

Bilanci	2016 - 2015 - 2014 - 2013 - 2012 - ...
Fascicolo	sì
Statuto	sì
Altri atti	104

Le informazioni sopra riportate sono tutte di fonte Registro Imprese o REA (Repertorio Economico Amministrativo) e si possono trovare i dettagli nella Visura o nel Fascicolo d'Impresa.

(1) Da elenchi soci e trasferimenti di quote

Indice

1 Sede	2
2 Informazioni da statuto/atto costitutivo	2
3 Capitale e strumenti finanziari	4
4 Soci e titolari di diritti su azioni e quote	4
5 Amministratori	9
6 Sindaci, membri organi di controllo	13
7 Titolari di altre cariche o qualifiche	15
8 Trasferimenti d'azienda, fusioni, scissioni, subentri	16
9 Attività, albi ruoli e licenze	17
10 Sedi secondarie ed unita' locali	18
11 Storia delle modifiche	18
12 Aggiornamento impresa	123

1 Sede

Indirizzo Sede legale
Indirizzo PEC
Partita IVA
Numero REA

CARPIANO (MI) VIA ALDO MORO 11 CAP 20080
federfarmaco@pecfederfarmaco.it
12480880157
MI - 1561636

iscrizione REA
sede legale

Numero repertorio economico amministrativo (REA): MI - 1561636
CARPIANO (MI)
VIA ALDO MORO 11 CAP 20080

indirizzo elettronico
partita iva
codice LEI

Indirizzo pubblico di posta elettronica certificata: federfarmaco@pecfederfarmaco.it
12480880157
81560080C0132CC87866
Data scadenza: 06/06/2018

informazioni supplementari

IN DATA 23.12.98 STATUTO AGGIORNATO.

2 Informazioni da statuto/atto costitutivo

Registro Imprese

Data di iscrizione: 06/07/1998

Estremi di costituzione

Sezioni: Iscritta nella sezione ORDINARIA

Sistema di amministrazione

Data atto di costituzione: 13/05/1998

consiglio di amministrazione (in carica)

Oggetto sociale

-LA VENDITA ALL'INGROSSO DI PRODOTTI FARMACEUTICI E PARAFARMACEUTICI,
NONCHE'
DI ARREDI E ATTREZZATURE, ELABORATORI E PROGRAMMI SOFTWARE, PER
L'ATTIVITA' DI
DISTRIBUZIONE DEL FARMACO E DEL PARAFARMACO; -LA PRODUZIONE DIRETTA O
...

Estremi di costituzione

iscrizione Registro Imprese

Codice fiscale e numero d'iscrizione: 12480880157
del Registro delle Imprese di MILANO-MONZA-BRIANZA-LODI
Precedente numero di iscrizione: MI-1998-152260
Data iscrizione: 06/07/1998

sezioni

Iscritta nella sezione ORDINARIA il 06/07/1998

Informazioni costitutive

Data atto di costituzione: 13/05/1998

Sistema di amministrazione e controllo

durata della società

Data termine: 31/12/2050

scadenza esercizi

Scadenza primo esercizio: 31/12/1998
Scadenza esercizi successivi: 31/12
Giorni di proroga dei termini di approvazione del bilancio: 60

sistema di amministrazione e controllo contabile

Sistema di amministrazione adottato: tradizionale
Soggetto che esercita il controllo contabile: revisore legale

forme amministrative

consiglio di amministrazione (in carica)

collegio sindacale

Numero effettivi: 3
Numero supplenti: 2

Oggetto sociale

-LA VENDITA ALL'INGROSSO DI PRODOTTI FARMACEUTICI E PARAFARMACEUTICI, NONCHE' DI ARREDI E ATTREZZATURE, ELABORATORI E PROGRAMMI SOFTWARE, PER L'ATTIVITA' DI DISTRIBUZIONE DEL FARMACO E DEL PARAFARMACO; -LA PRODUZIONE DIRETTA O INDIRETTA, LA CONCESSIONE DI LICENZE E LA VENDITA ALL'INGROSSO DI PRODOTTI FARMACEUTICI A MARCA PRIVATA; -LA PRESTAZIONE DI SERVIZI DI ASSISTENZA, DI CONSULENZA COMMERCIALE, DI CONSULENZA E ORGANIZZAZIONE AZIENDALE A FAVORE DI SOGGETTI OPERANTI NEL SETTORE DELLA DISTRIBUZIONE DEI FARMACI INCLUSE LE FARMACIE, CON ESCLUSIONE DI OGNI ATTIVITA' DI MEDIAZIONE; -LA PRESTAZIONE DI SERVIZI DI LOGISTICA E DI FORMAZIONE DEL PERSONALE A FAVORE DI SOGGETTI OPERANTI NEL SETTORE DELLA DISTRIBUZIONE DEI FARMACI INCLUSE LE FARMACIE; -LA PRESTAZIONE DI SERVIZI DI RACCOLTA, ESAME ED ELABORAZIONE STATISTICA DI DATI, AI FINI DELLA MIGLIORE L'ORGANIZZAZIONE DELLA GESTIONE AZIENDALE DELLE IMPRESE OPERANTI NEL SETTORE DELLA PRODUZIONE E DISTRIBUZIONE FARMACI; - LO SVOLGIMENTO DI RICERCHE NEL CAMPO PUBBLICITARIO, DI ATTIVITA' NEL SETTORE DELLE PUBBLICHE RELAZIONI E DELLE POLITICHE DI MARKETING, RIVOLTE ALL'INTERA FILIERA DISTRIBUTIVA, ANCHE ATTRAVERSO L'ALLESTIMENTO DI MANIFESTAZIONI FIERISTICHE E LA STAMPA DI PUBBLICAZIONI RISERVATE AL SETTORE. LA SOCIETA' POTRA' SVOLGERE LE SEGUENTI ATTIVITA' - L'ACQUISIZIONE DI AZIENDE DISTRIBUTRICI DI PRODOTTI FARMACEUTICI E PARAFARMACEUTICI; L'ACQUISTO DI PARTECIPAZIONI IN SOCIETA' ESERCENTI L'ATTIVITA' DI DISTRIBUZIONE DI PRODOTTI FARMACEUTICI E PARAFARMACEUTICI E OVE CONSENTITO DALLE LEGGI E NEL RISPETTO DELLE STESSE - IN SOCIETA' PROPRIETARIE DI FARMACI O AVENTI PER OGGETTO LA GESTIONE DI FARMACIE. LA SOCIETA' POTRA' INOLTRE COMPIERE, PURCHE' IN VIA STRUMENTALE PER IL RAGGIUNGIMENTO DELL'OGGETTO SOCIALE, TUTTE LE OPERAZIONI MOBILIARI, IMMOBILIARI E FINANZIARIE, UTILI E/O OPPORTUNE, NONCHE' ASSUMERE, SEMPRE IN VIA STRUMENTALE E NON A SCOPO DI COLLOCAMENTO, PARTECIPAZIONI IN ALTRE SOCIETA' E/O ENTI COSTITUITI O DA COSTITUIRE, IL TUTTO CON ESCLUSIONE - PER QUANTO ATIENE ALLE ATTIVITA' DI NATURA FINANZIARIA - DI OGNI RAPPORTO CON IL PUBBLICO E DELLE ATTIVITA' DI CUI ALLA LEGGE 2 GENNAIO 1991 N.1.

Poten

**poteri associati alla carica di
Consiglio D'amministrazione**

IL CONSIGLIO E' INVESTITO DEI PIU' AMPI POTERI PER LA GESTIONE DELLA SOCIETA' SENZA ALCUNA DISTINZIONE NE' LIMITAZIONE PER ATTI DI COSIDDETTA AMMINISTRAZIONE ORDINARIA E/O STRAORDINARIA E PU' COMPIERE PERTANTO TUTTO QUANTO RITENGA OPPORTUNO PER L'ATTUAZIONE ED IL RAGGIUNGIMENTO DEGLI SCOPI SOCIALI, SALVO QUANTO LA LEGGE RISERVA ALL'ASSEMBLEA.

IL CONSIGLIO DI AMMINISTRAZIONE PUO', INOLTRE, DELEGARE, NEI LIMITI CONSENTITI DALLA LEGGE, LE PROPRIE ATTRIBUZIONI AD UN COMITATO ESECUTIVO O AD UNO O PIU' DEI SUOI MEMBRI, DETERMINANDO I LIMITI DELLA DELEGA.

AL PRESIDENTE DEL CONSIGLIO, AL VICE PRESIDENTE ED AGLI AMMINISTRATORI DELEGATI, A QUESTI ULTIMI NEI LIMITI DALLA DELEGA, SPETTA IN VIA DISGIUNTA LA RAPPRESENTANZA DELLA SOCIETA' DI FRONTE A TERZI ED IN GIUDIZIO, E QUINDI LA FIRMA SOCIALE.

IL CONSIGLIO PUO', INFINE, NOMINARE DIRETTORI GENERALI E PROCURATORI AD NEGOTIA PER DETERMINATI ATTI O CATEGORIE DI ATTI, FISSANDONE LE FUNZIONI E PRECISANDONE IL MANDATO, AI SENSI DI LEGGE, E PUO' REVOCARLI.

AGLI ORGANI DELEGATI SI APPLICA LA DISCIPLINA DI CUI ALL'ART. 2381, QUINTO COMMA, COD. CIV.

**ripartizione degli utili e delle
perdite tra i soci**

GLI UTILI NETTI EMERGENTI DAL BILANCIO, PREVIA DESTINAZIONE DEL 5% (CINQUE PER CENTO) A RISERVA LEGALE, FINO A CHE QUESTA ABBIA RAGGIUNTO IL QUINTO DEL CAPITALE SOCIALE, VERRANNO RIPARTITI TRA I SOCI IN PROPORZIONE ALLE RISPETTIVE AZIONI, SALVO CHE L'ASSEMBLEA DELIBERI DI ACCANTONARLI E NON DISTRIBUIRLI IN TUTTO O IN PARTE.

**Altri riferimenti statutari
clausole di prelazione**

Informazione presente nello statuto/atto costitutivo

3 Capitale e strumenti finanziari

Capitale sociale In Euro

Deliberato: 8.810.026,55

Sottoscritto: 8.810.026,55

Versato: 8.810.026,55

Azioni

Conferimenti in denaro

Numero azioni: 19.045

Valore: 462,59 Euro

Conferimenti e benefici

INFORMAZIONE PRESENTE NELLO STATUTO/ATTO COSTITUTIVO

**strumenti finanziari previsti dallo
statuto**

Azioni ordinarie:

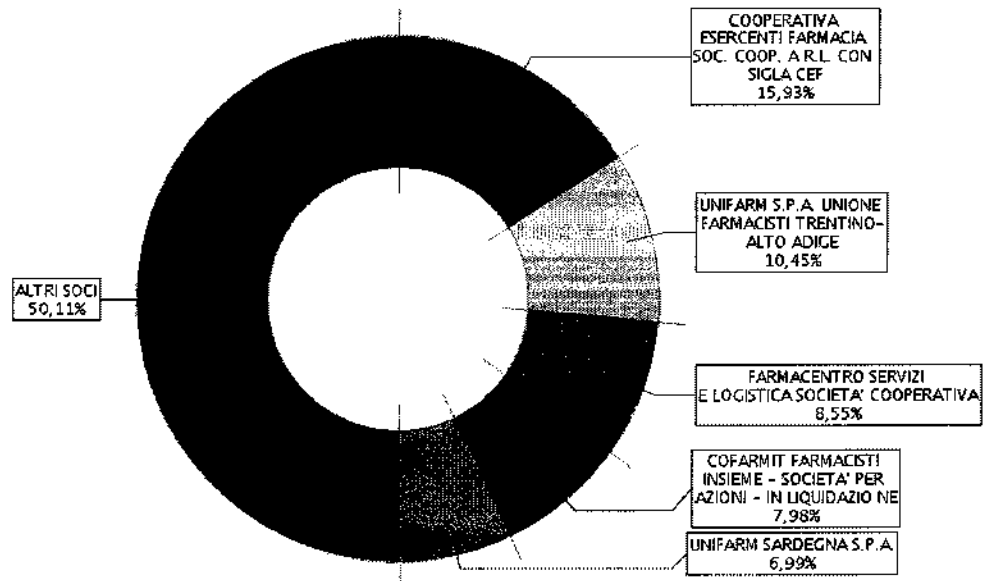
ARTICOLI 5 E 6 DELLO STATUTO SOCIALE

Obbligazioni:

ARTICOLO 5 BIS DELLO STATUTO SOCIALE

4 Soci e titolari di diritti su azioni e quote

Sintesi della composizione societaria e degli altri titolari di diritti su azioni o quote sociali al 25/05/2017



Il grafico ad anello e la tabella sottostante rappresentano una sintesi della composizione societaria dell'impresa (le quote di proprietà sono sommate per titolare e poi arrotondate).
 Si sottolinea che solo l'elenco dei soci, disponibile di seguito alla tabella di sintesi, fornisce la completa e dettagliata situazione societaria così come depositata.

Socio	N. azioni	Valore	%	Tipo diritto
COOPERATIVA ESERCENTI FARMACIA SOC. COOP. A R.L. CON SIGLA CEF 00272680174	3.033	1.403.035,47	15,93%	proprieta'
UNIFARM S.P.A. UNIONE FARMACISTI TRENINO-ALTO ADIGE 00123510224	1.990	920.554,10	10,45%	proprieta'
FARMACENTRO SERVIZI E LOGISTICA SOCIETA' COOPERATIVA 03048300549	1.629	753.559,11	8,55%	proprieta'
COFARMIT FARMACISTI INSIEME - SOCIETA' PER AZIONI - IN LIQUIDAZIONE 04122361001	1.520	703.136,80	7,98%	proprieta'
UNIFARM SARDEGNA S.P.A. 03432530925	1.331	615.707,29	6,99%	proprieta'
UNIONEFFE SOCIETA' COOPERATIVA IN LIQUIDAZIONE 02867380731	1.268	586.564,12	6,66%	proprieta'
CTF GROUP SOC.COOP. A R.L. 00208600163	1.095	506.536,05	5,75%	proprieta'
FARLA SOCIETA' COOPERATIVA 00081680597	908	420.031,72	4,77%	proprieta'
COOPERATIVA FARMACEUTICA LECCHESI SOCIETA' COOPERATIVA PER AZIONI IN BREVE "CFL - SOCIETA' COOPERATIVA" 01654080132	728	336.765,52	3,82%	proprieta'
UNICO LA FARMACIA DEI FARMACISTI S.P.A. 02217430343	712	329.364,08	3,74%	proprieta'
COROFAR - COOPERATIVA DI SERVIZI ALLE FARMACIE - SOCIETA' COOPERATIVA 01296760406	606	280.329,54	3,18%	proprieta'
COFARDIS S.P.A. 05901240480	600	277.554,00	3,15%	proprieta'
UNIONE FARMACISTI LIGURI SPA 03795140106	585	247.485,65	2,81%	proprieta'
S.A.F.A.R. - SERVIZI AUTONOMI FARMACISTI ABRUZZESI RIUNITI - SOCIETA' COOPERATIVA	506	234.070,54	2,66%	proprieta'

Socio	N. azioni	Valore	%	Tipo diritto
00941440687 FARMACISTI ASSOCIATI PIEMONTE S.R.L. SIGLABILE IN F.A.P. S.R.L. 01566790067	484	223.893,56	2,54 %	proprieta'
COFARM S.R.L. 00098230881	460	212.791,40	2,42 %	proprieta'
CO.TA.FAR.TI. "COOPERATIVA TARANTINA FARMACISTI TITOLARI" 00153470737	400	185.036,00	2,1 %	proprieta'
CO.FA.C. - COOPERATIVA FARMACEUTICA CIOCIARA - SOCIETA' COOPERATIVA A R.L. -- IN LIQUIDAZIONE 00195820600	400	185.036,00	2,1 %	proprieta'
FARMACAMPANIA SOCIETA' COOPERATIVA IN LIQUIDAZIONE 06460850636	400	185.036,00	2,1 %	proprieta'
COO-FARMA SALENTO - SOCIETA' COOPERATIVA - IN LIQUIDAZIONE 00494360753	200	92.518,00	1,05 %	proprieta'
GALENO S.R.L. 00254510720	80	37.007,20	0,42 %	proprieta'
"SOFAD S.R.L." 01112530884	80	37.007,20	0,42 %	proprieta'
CATENA FARMACEUTICA S.P.A. 11989960155	80	37.007,20	0,42 %	proprieta'

Elenco dei soci e degli altri
 titolari di diritti su azioni o
 quote sociali al 25/05/2017
 pratica con atto del 31/12/2016

capitale sociale

Data deposito: 25/05/2017

Data protocollo: 25/05/2017

Numero protocollo: MI-2017-181001

Capitale sociale dichiarato sul modello con cui è stato depositato l'elenco dei soci:
 8.810.026,55 Euro

Proprieta'

Quota composta da: 1.520 azioni ordinarie
 pari a nominali: 703.136,80 Euro

Codice fiscale: 04122361001

COFARMIT FARMACISTI INSIEME
 SOCIETA' PER AZIONI - IN
 LIQUIDAZIONE

Denominazione del soggetto alla data della denuncia: **COFARMIT FARMACISTI INSIEME S.P.A.**

Tipo di diritto: proprieta'

Proprieta'

Quota composta da: 712 azioni ordinarie
 pari a nominali: 329.364,08 Euro

Codice fiscale: 02217430343

UNICO LA FARMACIA DEI
 FARMACISTI S.P.A.

Denominazione del soggetto alla data della denuncia: **UNICO LA FARMACIA DEI FARMACISTI SPA**

Tipo di diritto: proprieta'

Proprieta'

Quota composta da: 1.629 azioni ordinarie
 pari a nominali: 753.559,11 Euro

Codice fiscale: 03048300549

FARMACENTRO SERVIZI E
 LOGISTICA SOCIETA'
 COOPERATIVA

Tipo di diritto: proprieta'

Proprieta'

Quota composta da: 460 azioni ordinarie
 pari a nominali: 212.791,40 Euro

COFARM S.R.L.

Codice fiscale: 00098230881

Denominazione del soggetto alla data della denuncia: **COFARM SRL**

Tipo di diritto: proprieta'

Proprieta'

Quota composta da: 606 azioni ordinarie

pari a nominali: 280.329,54 Euro

Codice fiscale: 01296760406

**COROFAR - COOPERATIVA DI
SERVIZI ALLE FARMACIE
SOCIETA' COOPERATIVA**

Denominazione del soggetto alla data della denuncia: **COROFAR COOPERATIVA DI
SERVIZI ALLE FARMACIE SOC COOP ARL**

Tipo di diritto: proprieta'

Proprieta'

Quota composta da: 1.990 azioni ordinarie

pari a nominali: 920.554,10 Euro

Codice fiscale: 00123510224

**UNIFARM S.P.A. UNIONE
FARMACISTI TRENINO-ALTO
ADIGE**

Denominazione del soggetto alla data della denuncia: **UNIFARM SPA UNIONE
FARMACISTI TRENINO ALTO ADIGE**

Tipo di diritto: proprieta'

Proprieta'

Quota composta da: 400 azioni ordinarie

pari a nominali: 185.036,00 Euro

Codice fiscale: 06460850636

**FARMACAMPANIA SOCIETA'
COOPERATIVA IN LIQUIDAZIONE**

Denominazione del soggetto alla data della denuncia: **FARMACAMPANIA SOCIETA'
COOPERATIVA A.R.L.**

Tipo di diritto: proprieta'

Proprieta'

Quota composta da: 1.095 azioni ordinarie

pari a nominali: 506.536,05 Euro

Codice fiscale: 00208600163

CTF GROUP SOC.COOP. A R.L.

Denominazione del soggetto alla data della denuncia: **CTF GROUP SOC.COOP.A R.L.**

Tipo di diritto: proprieta'

Proprieta'

Quota composta da: 400 azioni ordinarie

pari a nominali: 185.036,00 Euro

Codice fiscale: 00153470737

**CO.TA.FAR.TI. COOPERATIVA
TARANTINA FARMACISTI
TITOLARI**

Denominazione del soggetto alla data della denuncia: **CO.TA.FAR.TI.COOPERATIVA
TARANTINA FARMACISTI TITOLARI**

Tipo di diritto: proprieta'

Proprieta'

Quota composta da: 200 azioni ordinarie

pari a nominali: 92.518,00 Euro

Codice fiscale: 00081680597

FARLA SOCIETA' COOPERATIVA

Denominazione del soggetto alla data della denuncia: **FARMACEUTICA COOPERATIVA
PAVESE FARCOPA A.C.R.L.**

Tipo di diritto: proprieta'

Proprieta'

Quota composta da: 506 azioni ordinarie

pari a nominali: 234.070,54 Euro

Codice fiscale: 00941440687

**S.A.F.A.R. - SERVIZI AUTONOMI
FARMACISTI ABRUZZESI RIUNITI -
SOCIETA' COOPERATIVA**

Denominazione del soggetto alla data della denuncia: **S.A.F.A.R. SERVIZI AUTONOMI
FARMACISTI ABRUZZESI RIUNITI**

Tipo di diritto: proprieta'

Proprieta'

COO-FARMA SALENTO - SOCIETA'
COOPERATIVA - IN LIQUIDAZIONE

Quota composta da: 200 azioni ordinarie
pari a nominali: 92.518,00 Euro

Codice fiscale: 00494360753

Denominazione del soggetto alla data della denuncia: **COO-FARMA SALENTO SOCIETA'
COOPERATIVA**

Tipo di diritto: proprieta'

Proprieta'

COOPERATIVA FARMACEUTICA
LECCHESE SOCIETA'
COOPERATIVA PER AZIONI IN
BREVE "CFL" - SOCIETA'
COOPERATIVA

Quota composta da: 728 azioni ordinarie
pari a nominali: 336.765,52 Euro

Codice fiscale: 01654080132

Denominazione del soggetto alla data della denuncia: **COOPERATIVA FARMACEUTICA
LECCHESE S.C.P.A.**

Tipo di diritto: proprieta'

Proprieta'

"SOFAD S.R.L."

Quota composta da: 80 azioni ordinarie
pari a nominali: 37.007,20 Euro

Codice fiscale: 01112530884

Denominazione del soggetto alla data della denuncia: **SOFAD SRL**

Tipo di diritto: proprieta'

Proprieta'

COOPERATIVA ESERCENTI
FARMACIA SOC. COOP. A.R.L.
CON SIGLA CEF

Quota composta da: 3.033 azioni ordinarie
pari a nominali: 1.403.035,47 Euro

Codice fiscale: 00272680174

Denominazione del soggetto alla data della denuncia: **COOPERATIVA ESERCENTI
FARMACIA SOC COOP ARL CEF**

Tipo di diritto: proprieta'

Proprieta'

GALENO S.R.L.

Quota composta da: 80 azioni ordinarie
pari a nominali: 37.007,20 Euro

Codice fiscale: 00254510720

Denominazione del soggetto alla data della denuncia: **GALENO SPA**

Tipo di diritto: proprieta'

Proprieta'

UNIONE FARMACISTI LIGURI SPA

Quota composta da: 535 azioni ordinarie
pari a nominali: 247.485,65 Euro

Codice fiscale: 03795140106

Tipo di diritto: proprieta'

Proprieta'

FARLA SOCIETA' COOPERATIVA

Quota composta da: 708 azioni ordinarie
pari a nominali: 327.513,72 Euro

Codice fiscale: 00081680597

Tipo di diritto: proprieta'

Proprieta'

UNIONEFFE SOCIETA'
COOPERATIVA IN LIQUIDAZIONE

Quota composta da: 1.268 azioni ordinarie
pari a nominali: 586.564,12 Euro

Codice fiscale: 02867380731

Denominazione del soggetto alla data della denuncia: **UNIONEFFE SOCIETA'
COOPERATIVA**

Tipo di diritto: proprieta'

ALLEGATO 9

711 - BILANCIO ORDINARIO D'ESERCIZIO

Data chiusura esercizio 31/12/2014

FEDERFARMA.CO
DISTRIBUZIONE E SERVIZI IN
FARMACIA S.P.A.

DATI ANAGRAFICI

Indirizzo Sede legale: CARPIANO MI VIA ALDO MORO 11

Codice fiscale: 12480880157

Forma giuridica: SOCIETA' PER AZIONI

Indice

Capitolo 1 - BILANCIO PDF OTTENUTO IN AUTOMATICO DA XBRL	2
Capitolo 2 - VERBALE ASSEMBLEA ORDINARIA	39
Capitolo 3 - VERBALE ORGANO DI CONTROLLO	42
Capitolo 4 - VERBALE COLLEGIO SINDACALE	44
Capitolo 5 - RELAZIONE GESTIONE	50
Capitolo 6 - ALTRO DOCUMENTO (ALTRO DOCUMENTO)	59

FEDERFARMA.CO - DISTRIBUZIONE E SERVIZI IN FARMACIA S.P.A.

FEDERFARMA.CO - DISTRIBUZIONE E SERVIZI IN FARMACIA S.P.A.

Sede in VIA ALDO MORO 11 CARPIANO MI
Codice Fiscale 12480880157 - Numero Rea MI MI-1561636
P.I.: 12480880157
Capitale Sociale Euro 8810026.55 i.v.
Forma giuridica: SOCIETA' PER AZIONI
Settore di attività prevalente (ATECO): 464610
Società in liquidazione: no
Società con socio unico: no
Società sottoposta ad altrui attività di direzione e coordinamento: no
Appartenenza a un gruppo: no

Bilancio al 31-12-2014

Gli importi presenti sono espressi in Euro

FEDERFARMA.CO - DISTRIBUZIONE E SERVIZI IN FARMACIA S.P.A.

Stato Patrimoniale

	31-12-2014	31-12-2013
Stato patrimoniale		
A) Crediti verso soci per versamenti ancora dovuti		
Parte da richiamare		
Totale crediti verso soci per versamenti ancora dovuti (A)		
B) Immobilizzazioni		
I - Immobilizzazioni immateriali		
1) costi di impianto e di ampliamento	-	-
2) costi di ricerca, di sviluppo e di pubblicità	-	-
3) diritti di brevetto industriale e diritti di utilizzazione delle opere dell'ingegno	311.272	127.699
4) concessioni, licenze, marchi e diritti simili	435.641	582.626
5) avviamento	6.461.641	7.233.122
6) immobilizzazioni in corso e acconti	-	-
7) altre	446.550	485.375
Totale immobilizzazioni immateriali	7.255.104	8.428.822
II - Immobilizzazioni materiali		
1) terreni, fabbricati	-	-
2) impianti e macchinario	398.285	599.581
3) attrezzature industriali e commerciali	156.749	228.395
4) altri beni	228.106	327.477
5) immobilizzazioni in corso e acconti	-	-
Totale immobilizzazioni materiali	783.140	1.155.453
III - Immobilizzazioni finanziarie		
1) partecipazioni in		
a) imprese controllate	2.666.952	2.679.456
b) imprese collegate	-	-
c) imprese controllanti	-	-
d) altre imprese	2.070	2.070
Totale partecipazioni	2.669.022	2.681.526
2) crediti		
a) verso imprese controllate		
esigibili entro l'esercizio successivo	206.899	511.114
esigibili oltre l'esercizio successivo	-	0
Totale crediti verso imprese controllate	206.899	511.114
b) verso imprese collegate		
esigibili entro l'esercizio successivo	-	-
esigibili oltre l'esercizio successivo	-	-
Totale crediti verso imprese collegate	-	-
c) verso controllanti		
esigibili entro l'esercizio successivo	-	-
esigibili oltre l'esercizio successivo	-	-
Totale crediti verso controllanti	-	-
d) verso altri		
esigibili entro l'esercizio successivo	-	-
esigibili oltre l'esercizio successivo	-	-
Totale crediti verso altri	-	-
Totale crediti	206.899	511.114
3) altri titoli		
4) azioni proprie		
4) azioni proprie	-	-

FEDERFARMA.CO - DISTRIBUZIONE E SERVIZI IN FARMACIA S.P.A.

azioni proprie, valore nominale complessivo		
Totale immobilizzazioni finanziarie	2.773.851	3.192.640
Totale immobilizzazioni (B)	11.274.995	12.778.914
C) Attivo circolante		
Finanzenze		
1) materie prime, sussidiarie e di consumo		
2) prodotti in corso di lavorazione e semilavorati		
3) lavori in corso su ordinazione		
4) depositi finanziari	71.464.340	64.723.676
5) acconti		
Totale finanze	71.464.340	64.723.676
II - Crediti		
1) verso clienti		
esigibili entro l'esercizio successivo	75.636.008	102.601.273
esigibili oltre l'esercizio successivo		0
Totale crediti verso clienti	75.636.008	102.601.273
2) verso imprese controllate		
esigibili entro l'esercizio successivo	802.019	1.376.515
esigibili oltre l'esercizio successivo		0
Totale crediti verso imprese controllate	802.019	1.376.515
3) verso imprese collegate		
esigibili entro l'esercizio successivo		
esigibili oltre l'esercizio successivo		
Totale crediti verso imprese collegate	-	-
4) verso controllanti		
esigibili entro l'esercizio successivo		
esigibili oltre l'esercizio successivo		
Totale crediti verso controllanti	-	-
4-bis) crediti tributari		
esigibili entro l'esercizio successivo	5.981.271	5.127.600
esigibili oltre l'esercizio successivo		0
Totale crediti tributari	5.981.271	5.127.600
4-ter) imposte anticipate		
esigibili entro l'esercizio successivo	3.651.822	368.349
esigibili oltre l'esercizio successivo		0
Totale imposte anticipate	3.651.822	368.349
5) verso altri		
esigibili entro l'esercizio successivo	34.274	29.039
esigibili oltre l'esercizio successivo		0
Totale crediti verso altri	34.274	29.039
Totale Crediti	109.602.776	109.602.776
III - Attività finanziarie che non costituiscono immobilizzazioni		
1) partecipazioni in imprese controllate		
2) partecipazioni in imprese collegate		
3) partecipazioni in imprese controllate		
4) altre partecipazioni		
5) azioni proprie		
6) azioni proprie		
azioni proprie, valore nominale complessivo		
6) altri titoli		
Totale attività finanziarie che non costituiscono immobilizzazioni	-	-
IV - Disponibilità liquide		
1) depositi bancari e postali	3.824.183	4.832.490
2) assegni		
3) dati in cassa	648.374	2.785
Totale disponibilità liquide	4.472.557	4.835.275

FEDERFARMA.CO - DISTRIBUZIONE E SERVIZI IN FARMACIA S.P.A.

Totale attivo circolante (C)	156.218.408	174.076.727
D) Ratei e risconti		
Ratei e risconti attivi	228.914	26.994
Disaggio su prestiti		
Totale ratei e risconti (D)		26.994
Totale attivo	169.719.014	190.880.635
Passivo		
A) Patrimonio netto		
Capitale		8.810.027
II - Riserva da soprapprezzo delle azioni	389.555	3.249.790
III - Riserve di rivalutazione		
IV - Riserva legale	485.656	485.656
V - Riserve statutarie		
VI - Riserva per azioni proprie in portafoglio		
VII - Altre riserve (distinutamente indicate)		
Riserva straordinaria o facoltativa	221.739	221.739
Riserva per acquisto azioni proprie		
Riserva da deroghe ex art. 2423 Cod. Civ.		
Riserve azioni (quote) della società controllante		
Riserva non distribuibile da rivalutazione delle partecipazioni		
Versamenti (come aumento di capitale)		
Versamenti in conto futuro aumento di capitale		
Versamenti in conto capitale		
Versamenti a copertura perdite		
Riserva da riduzione capitale sociale		
Riserva avanzo di fusione		
Riserva per utilità attribuite		
Varie altre riserve	1.237	1.239
Totale altre riserve		22.078
VIII - Utili (perdite) portati a nuovo		
IX - Utile (perdita) dell'esercizio	93.369	(2.860.234)
Copertura parziale perdita d'esercizio		
Utile (perdita) residua	93.369	(2.860.234)
Totale patrimonio netto		5.998.217
B) Fondi per rischi e oneri		
1) per rischi e oneri da rimborsare obbligazioni simili		7.868
2) per imposte, anche differite		
3) altri		
Totale fondi per rischi ed oneri		7.868
C) Trattamento d'una rapporto di lavoro subordinato		390.044
D) Debiti		
1) obbligazioni		
esigibili entro l'esercizio successivo		
esigibili oltre l'esercizio successivo		
Totale obbligazioni		
2) obbligazioni convertibili		
esigibili entro l'esercizio successivo		
esigibili oltre l'esercizio successivo		
Totale obbligazioni convertibili		
3) debiti verso soci per finanziamenti		
esigibili entro l'esercizio successivo	4.819	4.819
esigibili oltre l'esercizio successivo		0
Totale debiti verso soci per finanziamenti	4.819	4.819
4) debiti verso banche		

FEDERFARMA.CO - DISTRIBUZIONE E SERVIZI IN FARMACIA S.P.A.

esigibili entro l'esercizio successivo	26.014.849	55.206.905
esigibili oltre l'esercizio successivo	63.666	573.825
Totale debiti verso banche	26.068.515	55.780.730
5) debiti verso altri finanziatori		
esigibili entro l'esercizio successivo	17.181.223	0
esigibili oltre l'esercizio successivo		0
Totale debiti verso altri finanziatori	17.181.223	0
6) acconti		
esigibili entro l'esercizio successivo		
esigibili oltre l'esercizio successivo		
Totale acconti		
7) debiti verso fornitori		
esigibili entro l'esercizio successivo	113.880.510	121.901.134
esigibili oltre l'esercizio successivo		0
Totale debiti verso fornitori	113.880.510	121.901.134
8) debiti rappresentati da titoli di credito		
esigibili entro l'esercizio successivo		
esigibili oltre l'esercizio successivo		
Totale debiti rappresentati da titoli di credito		
9) debiti verso imprese controllate		
esigibili entro l'esercizio successivo	1.001.542	1.837.716
esigibili oltre l'esercizio successivo		
Totale debiti verso imprese controllate	1.001.542	1.837.716
10) debiti verso imprese collegate		
esigibili entro l'esercizio successivo		
esigibili oltre l'esercizio successivo		
Totale debiti verso imprese collegate		
11) debiti verso controllanti		
esigibili entro l'esercizio successivo		
esigibili oltre l'esercizio successivo		
Totale debiti verso controllanti		
12) debiti tributari		
esigibili entro l'esercizio successivo	333.705	367.341
esigibili oltre l'esercizio successivo		0
Totale debiti tributari	333.705	367.341
13) debiti verso istituti di previdenza e di sicurezza sociale		
esigibili entro l'esercizio successivo	200.601	207.653
esigibili oltre l'esercizio successivo		0
Totale debiti verso istituti di previdenza e di sicurezza sociale	200.601	207.653
14) altri debiti		
esigibili entro l'esercizio successivo	397.222	435.678
esigibili oltre l'esercizio successivo		0
Totale altri debiti	397.222	435.678
Totale debiti		190.880.635
E) Ratei e risconti		
Ratei e risconti passivi	192.829	39.435
Aggio su prestiti		
Totale ratei e risconti		39.435
Totale passivo	169.719.014	190.880.635

FEDERFARMA.CO - DISTRIBUZIONE E SERVIZI IN FARMACIA S.P.A.

Conto Economico

	31-12-2014	31-12-2013
Conto economico		
A) Valore della produzione:		
1) ricavi delle vendite e delle prestazioni	471.233.971	677.588.715
2) variazioni delle rimanenze di prodotti in corso di lavorazione, semilavorati e fini		
3) variazioni dei lavori in corso su ordinazione		
4) incrementi di immobilizzazioni per lavori interni		
5) altri ricavi e proventi		
contributi in conto esercizio		
altri	1.197.361	2.383.483
Totale altri ricavi e proventi		2.383.483
Totale valore della produzione	472.431.332	679.972.198
B) Costi della produzione:		
6) per materie prime, sussidiarie, di consumo e di merci	459.705.902	653.335.582
per servizi		209.471
8) per godimento di beni di terzi	662.418	1.077.041
9) per il personale		
a) salari e stipendi	1.603.882	2.152.831
b) oneri sociali	811.249	869.512
c) trattamento di fine rapporto	98.626	123.789
d) trattamento di quiescenza e simili		
e) altri costi	24.373	49.751
Totale costi per il personale		2.895.983
10) ammortamenti e svalutazioni:		
a) ammortamento delle immobilizzazioni immateriali	1.202.048	1.227.737
b) ammortamento delle immobilizzazioni materiali	378.368	398.398
c) altre svalutazioni delle immobilizzazioni		
d) svalutazioni dei crediti compresi nell'attivo circolante e delle disponibilità liquide		1.755.156
Totale ammortamenti e svalutazioni		3.381.291
11) variazioni delle rimanenze di materie prime, sussidiarie, di consumo e merci	(6.710.664)	(819.709)
12) accantonamenti per rischi		
13) altri accantonamenti		
14) oneri diversi di gestione		127.215
Totale costi della produzione	469.473.806	680.906.754
Differenza tra valore e costi della produzione (A - B)	2.957.526	(94.556)
C) Proventi e oneri finanziari:		
15) proventi da partecipazioni		
da imprese controllate		
da imprese collegate		
altri		
Totale proventi da partecipazioni		
16) altri proventi finanziari:		
a) da crediti iscritti nelle immobilizzazioni		
da imprese controllate		
da imprese collegate		
da imprese controllanti		
altri		
Totale proventi finanziari da crediti iscritti nelle immobilizzazioni		
b) da titoli iscritti nelle immobilizzazioni che non costituiscono partecipazioni		
c) da titoli iscritti nell'attivo circolante che non costituiscono partecipazioni		

FEDERFARMA.CO - DISTRIBUZIONE E SERVIZI IN FARMACIA S.P.A.

d) proventi diversi dai precedenti		
da imprese controllate		
da imprese collegate		
da imprese controllanti		
altri	85.770	216.575
Totale proventi diversi dai precedenti	85.770	216.575
Totale altri proventi finanziari		216.575
17) interessi e altri oneri finanziari		
a imprese controllate		
a imprese collegate		
a imprese controllanti		
altri	2.113.472	1.466.532
Totale interessi e altri oneri finanziari	2.113.472	1.466.532
17-bis) utili e perdite su cambi		
Totale proventi e oneri finanziari (16+17+17-bis)	(2.027.702)	(1.249.957)
D) Rettifiche di valore di attività finanziarie:		
18) svalutazioni:		
a) di partecipazioni		
b) di immobilizzazioni finanziarie che non costituiscono partecipazioni		
c) di titoli iscritti all'attivo circolante che non costituiscono partecipazioni		
Totale svalutazioni		
19) svalutazioni:		
a) di partecipazioni	414.673	457.633
b) di immobilizzazioni finanziarie che non costituiscono partecipazioni		
c) di titoli iscritti all'attivo circolante che non costituiscono partecipazioni		
Totale svalutazioni	414.673	457.633
Totale delle rettifiche di valore di attività finanziarie (18+19)	(414.673)	(457.633)
E) Proventi e oneri straordinari:		
20) proventi		
plusvalenze da alienazioni i cui ricavi non sono iscriviili al n 5		
altri	3.789.001	0
Totale proventi	3.789.001	0
21) oneri		
minusvalenze da alienazioni i cui effetti contabili non sono iscriviili al n 14		
imposte relative ad esercizi precedenti		
altri	3.789.000	1
Totale oneri		1
Totale delle partite straordinarie (20 - 21)	1	(1)
Risultato prima delle imposte (A - B + C + D + E)	89.252	(2.642.147)
22) Imposte sul reddito dell'esercizio, correnti, differite e anticipate		
imposte correnti	218.087	218.087
imposte differite		
imposte anticipate	505.627	0
proventi (oneri) da adesione al regime di consolidato fiscale / trasparenza fiscale		
Totale delle imposte sul reddito dell'esercizio, correnti, differite e anticipate	723.714	218.087
23) Utile (perdita) dell'esercizio	-634.462	(2.860.234)

Nota integrativa al Bilancio chiuso al 31-12-2014

Nota Integrativa parte iniziale

Signori Azionisti,

Il Bilancio di esercizio che sottoponiamo al vostro esame, costituito da Stato Patrimoniale, Conto Economico e Nota Integrativa, è stato redatto secondo i criteri previsti dalla normativa civilistica, interpretata ed integrata dai principi contabili emessi dai Consigli Nazionali dei Dottori Commercialisti e degli Esperti Contabili, modificati dall'OIC (Organismo Italiano di Contabilità) in relazione alla riforma del diritto societario, e dai successivi documenti emessi dall'OIC.

In relazione alle novità introdotte dal D.Lgs. 31 marzo 2011, n. 56, che modifica l'art. 27 del D.Lgs. 9 aprile 1991, n. 127 e l'art. 24 del D.Lgs. 27 gennaio 1992, n. 87, la Società non è tenuta alla redazione del bilancio consolidato in quanto non sono più soggette alla redazione del bilancio consolidato le società che controllano solo imprese che, individualmente e nel loro insieme, sono irrilevanti ai fini della rappresentazione veritiera e corretta della situazione economico, patrimoniale e finanziaria dell'insieme costituito dalla controllante e dalle controllate.

In data 6 giugno 2008 la Vostra Società ha aderito al consolidato fiscale in qualità di consolidante con la controllata Farmakopea Spa.

Il bilancio chiuso al 31 dicembre 2014, che viene sottoposto al Vostro esame ed alla Vostra approvazione, chiude con un utile di Euro 93.369 che si propone di destinare come segue:

- Per Euro 4.668 a Riserva Legale;
- Per Euro 88.700 a Riserva Straordinaria.

CRITERI DI FORMAZIONE

Il seguente bilancio è conforme al dettato degli articoli 2423 e seguenti del Codice Civile, come risulta dalla presente nota integrativa, redatta ai sensi dell'articolo 2427 del Codice civile, che costituisce, ai sensi e per gli effetti dell'articolo 2423, parte integrante del bilancio d'esercizio.

Il presente Bilancio è stato redatto in unità di euro, senza cifre decimali, come previsto dall'art. 16, comma 8, D. Lgs n° 213/98 e dall'art. 2423, comma 5, del Codice Civile.

In base a quanto disposto dall'art. 2423 ter C.C. e ai fini di una maggiore chiarezza espositiva, le voci precedute da numeri arabi sono state talvolta ampliate, per fornire un maggiore dettaglio, o omesse, qualora aventi valore pari a zero sia nel presente che nel precedente esercizio.

Al fine di garantire la comparabilità delle voci di stato patrimoniale e di conto economico, in caso di riclassifiche, sono state adattate anche le corrispondenti voci relative all'esercizio precedente.

Il bilancio è integrato dal rendiconto finanziario così come esposto nella Nota Integrativa.

CRITERI DI VALUTAZIONE

I criteri di valutazione adottati non sono stati modificati rispetto a quelli dell'esercizio precedente. I criteri di valutazione più significativi adottati per la redazione del bilancio di esercizio sono indicati nei punti seguenti.

Immobilizzazioni

Immobilizzazioni immateriali

Sono iscritte al costo storico di acquisizione comprensivo degli oneri accessori ed esposte al netto dei relativi ammortamenti. I piani di ammortamento sono stati elaborati tenendo conto dell'arco temporale entro cui si stima che dette immobilizzazioni producano utilità.

Le spese di costituzione sono ammortizzate per quote costanti in cinque esercizi, i programmi software con l'aliquota del 33,33%, le migliorie su beni di terzi sono ammortizzate con aliquote dipendenti dalla durata del contratto e, comunque, in un periodo non superiore a cinque esercizi.

Per quanto attiene al disavanzo di fusione generato dalla fusione per incorporazione della controllata al 100% Farmintesa Logistica avvenuta con atto del 19 Settembre 2013, con effetto Civilistico e Fiscale retrodatato al 1° Gennaio 2013, lo stesso viene ammortizzato con un'aliquota pari al 10%.

FEDERFARMA.CO - DISTRIBUZIONE E SERVIZI IN FARMACIA S.P.A.

Descrizione	31/12/2013	31/12/2014	Variazioni
Ammortamento immobilizz. immateriali	1.227.737	1.307.048	79.311
Ammortamento immobilizz. materiali	398.398	378.368	(20.030)
Accantonamento svalutazione crediti commerciali	1.755.156	0	(1.755.156)
Totali	3.381.291	1.685.416	(1.695.875)

B.11 Variazione delle rimanenze materie prime

Descrizione	31/12/2013	31/12/2014	Variazioni
Variazione delle rimanenze	(819.709)	(6.710.664)	(5.890.955)
Totali	(819.709)	(6.710.664)	(5.890.955)

Per la analisi della voce si rimanda a quanto già esposto relativamente alla voce rimanenze dell'attivo dello Stato Patrimoniale.

B.14 Oneri diversi di gestione

La voce si riferisce a tutti quei costi di gestione di natura diversa da quelli precedentemente indicati.

Descrizione	31/12/2013	31/12/2014	Variazioni
Oneri diversi di gestione	127.215	1.346.306	1.219.091

Di seguito riportiamo il dettaglio della voce al 31 dicembre 2014:

Descrizione	31/12/2013	31/12/2014	Variazioni
Erogazioni liberali, contributi associativi	44.320	24.000	(20.320)
Spese di rappresentanza, omaggi	22.149	17.380	(4.769)
Imposte e tasse indeducibili	31.219	24.703	(6.516)
Sopravvenienze passive	18.189	74.719	56.530
Spese riviste	1.246	2.735	1.489
Perdite su crediti	0	1.189.956	1.189.956
Altre	10.092	12.813	2.721
Totali	127.215	1.346.306	1.219.091

Per quanto riguarda la variazione attinente alle perdite su crediti si rimanda a quanto descritto nel paragrafo relativo al fondo svalutazione crediti.

711 - BILANCIO ORDINARIO D'ESERCIZIO

Data chiusura esercizio 31/12/2015

FEDERFARMA.CO
DISTRIBUZIONE E SERVIZI IN
FARMACIA S.P.A.

DATI ANAGRAFICI

Indirizzo Sede legale: CARPIANO MI VIA ALDO MORO 11

Codice fiscale: 12480880157

Forma giuridica: SOCIETA' PER AZIONI

Indice

Capitolo 1 - BILANCIO PDF OTTENUTO IN AUTOMATICO DA XBRL	2
Capitolo 2 - VERBALE ASSEMBLEA ORDINARIA	40
Capitolo 3 - RELAZIONE GESTIONE	43
Capitolo 4 - RELAZIONE DI CERTIFICAZIONE	54
Capitolo 5 - RELAZIONE SINDACI	57

FEDERFARMA.CO - DISTRIBUZIONE E SERVIZI IN FARMACIA S.P.A.

Bilancio di esercizio al 31-12-2015

Dati anagrafici	
Sede in	VIA ALDO MORO 11 CARPIANO MI
Codice Fiscale	12480880157
Prov. Rea	MI
P.I.	12480880157
Capitale Sociale	7046650.21 i.v.
Forma giuridica	SOCIETA' PER AZIONI
Settore di attività prevalente (ATECO)	464610
Società in liquidazione	no
Società con controllo pubblico	no
Società sottoposta all'attività di liquidazione e coordinamento	no
Appartenenza a un gruppo	no

Gli importi presenti sono espressi in Euro

v.2.2.3

FEDERFARMA.CO - DISTRIBUZIONE E SERVIZI IN FARMACIA S.P.A.

Stato Patrimoniale

	31-12-2015	31-12-2014
Stato patrimoniale		
Attivo		
B) Immobilizzazioni		
I - Immobilizzazioni immateriali		
3) diritti di brevetto industriale e diritti di utilizzazione delle opere dell'ingegno	394.135	331.272
4) concessioni, licenze, marchi e diritti simili	239.830	487.541
5) avviamento	5.652.161	5.461.641
7) altre	569.821	446.550
Totale immobilizzazioni immateriali		6.226.004
II - Immobilizzazioni materiali		
2) impianti e macchinario	212.110	196.285
3) attrezzature industriali e commerciali	108.931	166.749
4) altri beni	191.522	228.406
Totale immobilizzazioni materiali	512.562	793.140
III - Immobilizzazioni finanziarie		
1) partecipazioni in		
a) imprese controllate	2.566.952	2.566.952
d) altre imprese	2.070	2.070
Totale partecipazioni	2.566.952	2.566.952
2) crediti		
a) verso imprese controllate		
esigibili entro l'esercizio successivo	208.102	206.899
Totale crediti verso imprese controllate	208.102	206.899
Totale crediti	208.102	206.899
Totale immobilizzazioni finanziarie		2.773.851
Totale immobilizzazioni (B)	10.143.563	11.273.995
Attivo circolante		
I - Rimanenze		
prodotti finiti e merci	642.004.036	652.548
Totale rimanenze	642.004.036	71.464.340
II - Crediti		
1) verso clienti		
esigibili entro l'esercizio successivo	85.971.798	75.636.008
Totale crediti verso clienti	85.971.798	75.636.008
2) verso imprese controllate		
esigibili entro l'esercizio successivo	942.390	802.019
Totale crediti verso imprese controllate	942.390	802.019
4-bis) crediti tributari		
esigibili entro l'esercizio successivo	6.240.734	5.981.271
Totale crediti tributari	6.240.734	5.981.271
4-ter) imposte anticipate		
esigibili entro l'esercizio successivo	3.091.573	3.651.822
Totale imposte anticipate	3.091.573	3.651.822
5) verso altri		
esigibili entro l'esercizio successivo	29.758	34.274
Totale crediti verso altri	29.758	34.274
Totale crediti		105.304

v.2.2.3

FEDERFARMA.CO - DISTRIBUZIONE E SERVIZI IN FARMACIA S.P.A.

IV - Disponibilità liquide		
1) depositi bancari e postali	244.183	
3) danaro e valori in cassa	3.794	4.191
Totale disponibilità liquide		248.374
Totale attivo circolante (C)	180.561.825	158.218.108
D) Ratei e risconti		
Ratei e risconti attivi	181.619	226.911
Totale ratei e risconti (D)		226.911
Totale attivo	190.887.007	169.719.014
Passivo		
A) Patrimonio netto		
capitale		3.811.027
II - Riserva da sovrapprezzo delle azioni	389.555	389.555
IV - Riserva legale		485.656
VII - Altre riserve, distintamente indicate		
Riserva straordinaria o facoltativa		224.139
Varie altre riserve	1.238	1.237
Totale altre riserve	317.678	225.976
IX - Utile (perdita) dell'esercizio		
Utile (perdita) dell'esercizio	75.914	93.369
Utile (perdita) residua	787.114	93.369
Totale patrimonio netto		5.004.334
B) Fondi per rischi e oneri		
3)	300.000	12.200
Totale fondi per rischi ed oneri	300.000	12.200
C) Trattamento di fine rapporto di lavoro subordinato		
		456.465
D) Debiti		
5) debiti verso soci per finanziamenti		
esigibili entro l'esercizio successivo	4.819	4.819
Totale debiti verso soci per finanziamenti	4.819	4.819
4) debiti verso banche		
esigibili entro l'esercizio successivo	29.841.876	26.014.849
esigibili oltre l'esercizio successivo	-	53.666
Totale debiti verso banche	29.841.876	26.068.515
5) debiti verso altri finanziatori		
esigibili entro l'esercizio successivo	19.648.314	17.181.223
Totale debiti verso altri finanziatori	19.648.314	17.181.223
7) debiti verso fornitori		
esigibili entro l'esercizio successivo	127.973.293	113.880.510
Totale debiti verso fornitori	127.973.293	113.880.510
9) debiti verso imprese controllate		
esigibili entro l'esercizio successivo	853.668	1.001.542
Totale debiti verso imprese controllate	853.668	1.001.542
12) debiti tributari		
esigibili entro l'esercizio successivo	113.386	333.705
Totale debiti tributari	113.386	333.705
13) debiti verso istituti di previdenza e di sicurezza sociale		
esigibili entro l'esercizio successivo	187.133	200.601
Totale debiti verso istituti di previdenza e di sicurezza sociale	187.133	200.601
14) altri debiti		
esigibili entro l'esercizio successivo	263.423	385.022

v.2.2.3

FEDERFARMA.CO - DISTRIBUZIONE E SERVIZI IN FARMACIA S.P.A.

Totale altri debiti	263.428	385.022
Totale debiti	178.885.612	159.055.937
E) Ratei e risconti		
Ratei e risconti passivi	392.995	192.829
Totale ratei e risconti		192.829
Totale passivo	180.887.007	169.719.014

v.2.2.3

FEDERFARMA.CO - DISTRIBUZIONE E SERVIZI IN FARMACIA S.P.A.

Conto Economico

	31-12-2015	31-12-2014
Conto Economico		
A) Valore della produzione:		
1) ricavi delle vendite e delle prestazioni		471.233.971
5) altri ricavi e proventi		
altri	1.777.729	1.197.361
Totale altri ricavi e proventi	1.777.729	1.197.361
Totale valore della produzione	480.533.500	472.431.332
B) Costi della produzione:		
6) per materie prime, sussidiarie, di consumo e di merci		28.700.902
7) per servizi	9.683.434	10.446.298
ammortamento e svalutazioni		662.418
9) per il personale:		
a) salari e stipendi	1.836.524	1.603.882
b) oneri sociali	641.311	611.249
c) trattamento di fine rapporto	10.000	15.626
e) altri costi	-	24.373
Totale costi del personale	2.487.835	2.255.130
10) ammortamenti e svalutazioni:		
a) ammortamento delle immobilizzazioni immateriali	274.849	1.307.448
b) ammortamento delle immobilizzazioni materiali	346.200	378.368
d) svalutazioni dei crediti compresi nell'attivo circolante e delle disponibilità liquide	713	-
Totale ammortamenti e svalutazioni	1.698.763	1.685.416
11) variazioni delle rimanenze di materie prime, sussidiarie, di consumo e di merci		(6.710.664)
12) accantonamenti per rischi	287.800	-
14) oneri diversi di gestione		1.348.308
Totale costi della produzione	476.951.967	469.473.806
Differenza tra valore e costi della produzione (A-B)	3.581.533	2.957.526
C) Proventi e oneri finanziari:		
13) altri proventi finanziari:		
d) proventi diversi dai precedenti		
altri	68.489	85.770
Totale proventi diversi dai precedenti	68.489	85.770
Totale altri proventi finanziari	68.489	85.770
17) interessi e altri oneri finanziari		
altri	1.688.747	2.113.472
Totale interessi e altri oneri finanziari	1.688.747	2.113.472
Totale proventi e oneri finanziari (15 - 16 + 17 - 17 bis)	1.600.258	(2.027.702)
D) Rettifiche di valore di attività finanziarie:		
19) svalutazioni:		
a) di partecipazioni	-	114.573
altri svalutazioni		114.573
Totale delle rettifiche di valore di attività finanziarie (18 - 19)	-	(114.573)
E) Proventi e oneri straordinari:		
20) proventi		
altri		3.789.001
Totale proventi	-	3.789.001
21) oneri		

v.2.2.3

FEDERFARMA.CO - DISTRIBUZIONE E SERVIZI IN FARMACIA S.P.A.

altri	2	3.789.000
Totale Oneri		3.789.000
Totale delle partite straordinarie (20 - 21)	(2)	1
Risultato prima delle imposte (A - B - C + D + E)		815.252
22) Imposte sul reddito dell'esercizio, correnti, differite e anticipate		
imposte correnti	356.000	216.356
imposte anticipate	(560.249)	(505.527)
Totale delle imposte sul reddito dell'esercizio, correnti, differite e anticipate		21.189
23) Utile (perdita) dell'esercizio	787.114	93.369

Nota integrativa al Bilancio di esercizio chiuso al 31-12-2015

Nota Integrativa parte iniziale

Signori Azionisti,

il Bilancio di esercizio che sottoponiamo al vostro esame, costituito da Stato Patrimoniale, Conto Economico e Nota Integrativa, è stato redatto secondo i criteri previsti dalla normativa civilistica, interpretata ed integrata dai principi contabili emessi dai Consigli Nazionali dei Dottori Commercialisti e degli Esperti Contabili, modificati dall'OIC (Organismo Italiano di Contabilità) in relazione alla riforma del diritto societario, e dai successivi documenti emessi dall'OIC.

In relazione alle novità introdotte dal D.Lgs. 31 marzo 2011, n. 56, che modifica l'art. 27 del D.Lgs. 9 aprile 1991, n. 127 e l'art. 24 del D.Lgs. 27 gennaio 1992, n. 87, la Società non è tenuta alla redazione del bilancio consolidato in quanto non sono più soggette alla redazione del bilancio consolidato le società che controllano solo imprese che, individualmente e nel loro insieme, sono irrilevanti ai fini della rappresentazione veritiera e corretta della situazione economico, patrimoniale e finanziaria dell'insieme costituito dalla controllante e dalle controllate.

In data 6 giugno 2008 la Vostra Società ha aderito al consolidato fiscale in qualità di consolidante con la controllata Farmakopea S.p.A.. Tale opzione è stata rinnovata e, alla data del presente bilancio, è in corso di validità.

Il bilancio chiuso al 31 dicembre 2015, che viene sottoposto al Vostro esame ed alla Vostra approvazione, chiude con un utile di Euro 787.114 che si propone di destinare come segue:

- Per Euro 39.356 a Riserva Legale;
- Per Euro 747.758 a Riserva Straordinaria.

CRITERI DI FORMAZIONE

Il seguente bilancio è conforme al dettato degli articoli 2423 e seguenti del Codice Civile, come risulta dalla presente nota integrativa, redatta ai sensi dell'articolo 2427 del Codice civile, che costituisce, ai sensi e per gli effetti dell'articolo 2423, parte integrante del bilancio d'esercizio.

Il presente Bilancio è stato redatto in unità di euro, senza cifre decimali, come previsto dall'art. 16, comma 8, D. Lgs n° 213/98 e dall'art. 2423, comma 5, del Codice Civile.

In base a quanto disposto dall'art. 2423 ter C.C. e ai fini di una maggiore chiarezza espositiva, le voci precedute da numeri arabi sono state talvolta ampliate, per fornire un maggiore dettaglio, o omesse, qualora aventi valore pari a zero sia nel presente che nel precedente esercizio.

Al fine di garantire la comparabilità delle voci di stato patrimoniale e di conto economico, in caso di riclassifiche, sono state adattate anche le corrispondenti voci relative all'esercizio precedente.

v.2.2.3

FEDERFARMA.CO - DISTRIBUZIONE E SERVIZI IN FARMACIA S.P.A.

Altre riserve				
Riserva straordinaria o capitolativa	310.440	Unità	A,B;C	-
Varie altre riserve	1.238	Unità	A,B;C	-
Totale altre riserve	311.678	Unità	A,B;C	311.678
Totale	10.001.584			879.879

Fondi per rischi e oneri

Informazioni sui fondi per rischi e oneri

	Altri fondi	Fondi per rischi e oneri
Valore di inizio esercizio	12.200	12.200
Variazioni nell'esercizio		
Accantonamento nell'esercizio	287.800	287.800
Totale variazioni	287.800	287.800
Valore di fine esercizio	300.000	300.000

Il saldo dei fondi per rischi ed oneri al 31 dicembre 2015 è pari a Euro 300.000.

Saldo 31.12.2014	Saldo 31.12.2015	Variazioni
12.200	300.000	287.800

Tale importo si riferisce per Euro 287.800 a uno stanziamento effettuato prudenzialmente a fronte di potenziali passività future di cui ad oggi non si conoscono con precisione né l'ammontare né la data di sopravvenienza. L'importo accantonato è frutto di una stima accantonata in base agli elementi a disposizione alla data di stesura del presente documento.

Trattamento di fine rapporto di lavoro subordinato

Informazioni sul trattamento di fine rapporto di lavoro subordinato

Il saldo del Trattamento di Fine Rapporto di Lavoro Subordinato al 31 dicembre 2015 è pari ad Euro 519.702 (Euro 456.465 al 31 dicembre 2014).

Saldo 31.12.2014	Saldo 31.12.2015	Variazioni
456.465	519.702	63.237

Trattamento di fine rapporto di lavoro subordinato	
Valore di inizio esercizio	456.465
Variazioni nell'esercizio	
Accantonamento nell'esercizio	105.322
Utilizzo nell'esercizio	42.085

v.2.2.3

FEDERFARMA.CO - DISTRIBUZIONE E SERVIZI IN FARMACIA S.P.A.

Descrizione	31/12/2014	31/12/2015	Variazioni
Variazione delle rimanenze	(6.710.664)	(12.539.696)	(5.829.032)
Totali	(6.710.664)	(12.539.696)	(5.829.032)

Per la analisi della voce si rimanda a quanto già esposto relativamente alla voce rimanenze dell'attivo dello Stato Patrimoniale.

B.14 Oneri diversi di gestione

La voce si riferisce a tutti quei costi di gestione di natura diversa da quelli precedentemente indicati.

Descrizione	31/12/2014	31/12/2015	Variazioni
Oneri diversi di gestione	1.346.306	568.254	(778.052)

Di seguito riportiamo il dettaglio della voce al 31 dicembre 2015:

Descrizione	31/12/2014	31/12/2015	Variazioni
Erogazioni liberali, contributi associativi	24.000	64.655	40.655
Spese di rappresentanza, omaggi	17.380	17.140	(240)
Imposte e tasse indeducibili	24.703	36.272	11.569
Sopravvenienze passive	74.719	89.190	14.471
Spese riviste	2.735	3.223	448
Perdite su crediti	1.189.956	348.270	(841.686)
Altre	12.813	9.504	(3.309)
Totali	1.346.306	568.254	(778.052)

Le perdite su crediti, pari nel 2015 a Euro 348.270 sono relative a crediti commerciali non esigibili, in quanto il creditore risulta assoggettato a procedure concorsuali o, nel caso di crediti di modesta entità, il relativo importo risulta scaduto da oltre sei mesi e non si ritiene ci siano possibilità di incasso delle somme, anche in considerazione della anti economicità nel procedere al recupero per vie legali.

Proventi e oneri finanziari

Descrizione	31/12/2014	31/12/2015	Variazioni

711 - BILANCIO ORDINARIO D'ESERCIZIO

Data chiusura esercizio 31/12/2016

**FEDERFARMA.CO
DISTRIBUZIONE E SERVIZI IN
FARMACIA S.P.A.**

DATI ANAGRAFICI

Indirizzo Sede legale: CARPIANO MI VIA ALDO MORO 11

Codice fiscale: 12480880157

Forma giuridica: SOCIETA' PER AZIONI

Indice

Capitolo 1 - BILANCIO PDF OTTENUTO IN AUTOMATICO DA XBRL	2
Capitolo 2 - VERBALE ASSEMBLEA ORDINARIA	43
Capitolo 3 - RELAZIONE GESTIONE	47
Capitolo 4 - RELAZIONE DI CERTIFICAZIONE	56
Capitolo 5 - RELAZIONE SINDACI	59

FEDERFARMA.CO - DISTRIBUZIONE E SERVIZI IN FARMACIA S.P.A.

Bilancio di esercizio al 31-12-2016

Dati anagrafici	
Sede in	VIA ALDO MORO 11 CARPIANO MI
Codice Fiscale	12480880157
Numero Res	MI
P.I.	12480880157
Capitale Sociale Euro	7046650.21 i.v.
Forma giuridica	SOCIETA' PER AZIONI
Settore di attività prevalente (ATECO)	464610
Società in liquidazione	no
Società con socio unico	no
Società sottoposta ad altri rapporti di dipendenza o coordinamento	no
Società controllata in gruppo	no

Gli importi presenti sono espressi in Euro

v.2.5.3

FEDERFARMA.CO - DISTRIBUZIONE E SERVIZI IN FARMACIA S.P.A.

Stato patrimoniale

	31-12-2016	31-12-2015
Stato patrimoniale		
Attivo		
B) Immobilizzazioni		
I - Immobilizzazioni immateriali		
3) diritti di brevetto industriale e diritti di utilizzazione delle opere dell'ingegno	286.655	394.136
4) concessioni, licenze, marchi e diritti simili	157.375	239.830
5) avviamento	1.842.681	5.852.161
7) altre	524.696	569.821
Totale immobilizzazioni immateriali	3.811.407	6.856.217
II - Immobilizzazioni materiali		
2) impianti e macchinario	72.715	214.126
3) attrezzature industriali e commerciali	64.111	113.444
4) altri beni	1.461.945	1.641.992
5) immobilizzazioni in corso e acconti	1.882.333	-
Totale immobilizzazioni materiali	3.281.104	3.170.562
III - Immobilizzazioni finanziarie		
1) partecipazioni in		
a) imprese controllate	4.584.881	2.564.882
altre imprese	111.219	2.010
Totale partecipazioni	4.696.100	2.566.952
2) crediti		
a) verso imprese controllate		
esigibili entro l'esercizio successivo	8.686	208.102
Totale crediti verso imprese controllate	8.686	208.102
Totale crediti	8.686	208.102
Totale immobilizzazioni finanziarie	4.704.786	2.775.054
Totale immobilizzazioni (B)	11.897.297	12.801.833
C) Attivo circolante		
I - Rimanenze		
4) prodotti finiti e merci	89.243.126	84.004.036
Totale rimanenze	89.243.126	84.004.036
II - Crediti		
1) verso clienti		
esigibili entro l'esercizio successivo	95.817.939	85.971.798
Totale crediti verso clienti	95.817.939	85.971.798
2) verso imprese controllate		
esigibili entro l'esercizio successivo	178.817	942.390
Totale crediti verso imprese controllate	178.817	942.390
5-bis) crediti finanziari		
esigibili entro l'esercizio successivo	5.319.714	6.240.734
Totale crediti finanziari	5.319.714	6.240.734
5-ter) imposte anticipate		
	1.851.063	3.091.573
5-quarta) verso altri		
esigibili entro l'esercizio successivo	27.354	29.758
Totale crediti verso altri	27.354	29.758
Totale crediti	103.194.887	96.276.253
IV - Disponibilità liquide		

v.2.5.3

FEDERFARMA.CO - DISTRIBUZIONE E SERVIZI IN FARMACIA S.P.A.

1) depositi bancari e postali	18.831	277.742
3) depositi e valori in cassa	1.500	5.794
Totale disponibilità liquide	20.331 ✓	281.536
Totale attivo circolante (C)	92.344	10.561.825
D) Ratei e risconti	208.136 ✓	181.619
Totale attivo		190.887.007
Passivo		
A) Patrimonio netto		
I - Capitale	8.810.027	8.810.027
II - Riserva da soprapprezzo delle azioni	30.355	388.355
IV - Riserva legale	529.680	490.324
VI - Altre riserve, distintamente indicate		
Riserva straordinaria	1.058.198	310.440
Altre riserve		11.238
Totale altre riserve	1.059.436 ✓	311.678
IX - Utile (o danno) dell'esercizio		787.124
Totale patrimonio netto	12.300.255 ✓	10.788.698
B) Fondi per rischi e oneri		
4) altri	700.000	300.000
Totale fondi per rischi ed oneri	700.000 ✓	300.000
C) Trattamento di fine rapporto di lavoro subordinato	593.274	519.702
D) Debiti		
3) debiti verso soci per finanziamenti		
esigibili entro l'esercizio successivo		4.819
Totale debiti verso soci per finanziamenti	-	4.819
4) debiti verso banche		
esigibili entro l'esercizio successivo	33.744.165	29.841.576
esigibili oltre l'esercizio successivo		
Totale debiti verso banche	33.845.026	29.841.576
5) debiti verso altri finanziatori		
esigibili entro l'esercizio successivo	29.719.633	19.648.314
Totale debiti verso altri finanziatori	29.719.633	19.648.314
7) debiti verso fornitori		
esigibili entro l'esercizio successivo	125.854.584	127.973.293
Totale debiti verso fornitori	125.854.584	127.973.293
debiti verso imprese controllate		
esigibili entro l'esercizio successivo	945.319	853.668
Totale debiti verso imprese controllate	945.319	853.668
12) debiti tributari		
esigibili entro l'esercizio successivo	170.297	113.386
Totale debiti tributari	170.297	113.386
E) debiti verso istituti di previdenza e di sicurezza sociale		
esigibili entro l'esercizio successivo	184.482	187.133
Totale debiti verso istituti di previdenza e di sicurezza sociale	184.482	187.133
14) altri debiti		
esigibili entro l'esercizio successivo	287.138	263.423
Totale altri debiti	287.138	263.423
Totale debiti		188.612
E) Ratei e risconti	678.769 ✓	392.995
Totale passivo		190.887.007

v.2.5.3

FEDERFARMA.CO - DISTRIBUZIONE E SERVIZI IN FARMACIA S.P.A.

Conto economico

	31-12-2016	31-12-2015
Conto economico		
A) Valore della produzione		
4) ricavi delle vendite e delle prestazioni		4.784.773,31
5) altri ricavi e proventi		
altri	1.317.633	1.777.729
Totale altri ricavi e proventi	1.317.633	1.777.729
Totale valore della produzione	504.216.906	480.255.590
B) Costi della produzione		
6) per materie prime, sussidiarie, di consumo e merci		1.010,02
7) per servizi	9.230.932	9.683.434
8) per acquisto di beni terzi		234
9) per il personale		
a) salari e stipendi	1.933.180	1.895.521
b) oneri sociali	618.641	641.311
c) trattamento di fine rapporto	1.113.789	1.053.322
Totale costi per il personale	2.665.610	2.586.154
10) ammortamenti e svalutazioni		
a) ammortamento delle immobilizzazioni immateriali	1.284.397	1.274.849
b) ammortamento delle immobilizzazioni materiali	261.155	346.200
d) svalutazioni dei crediti compresi nell'attivo circolante e delle disponibilità liquide	345.618	77.714
Totale ammortamenti e svalutazioni	1.891.170	1.698.763
11) variazioni delle rimanenze di materie prime, sussidiarie, di consumo e merci	(5.239.090)	(12.539.696)
12) accantonamenti e rischi		23.000
14) oneri diversi di gestione	287.924	568.256
Totale costi della produzione	3.800.397	76.957.369
Differenza tra valore e costi della produzione (A - B)	4.413.511	3.303.621
C) Proventi e oneri finanziari		
16) altri proventi finanziari		
d) proventi diversi dai precedenti		
altri	36.568	68.489
Totale proventi diversi dai precedenti	36.568	68.489
Totale altri proventi finanziari	36.568	68.489
17) interessi e altri oneri finanziari		
altri	1.203.012	1.668.747
Totale interessi e altri oneri finanziari	1.203.012	1.668.747
Totale proventi e oneri finanziari (15 + 16 - 17 + - 17-bis)	(1.166.444)	(1.600.258)
Risultato prima delle imposte (A - B + C + D)	2.247.067	1.703.363
20) Imposte sul reddito dell'esercizio, correnti, differite e anticipate		
imposte correnti	495.000	355.000
imposte differite e anticipate	1.240.510	560.249
Totale delle imposte sul reddito dell'esercizio correnti, differite e anticipate	1.735.510	915.249
21) Utile (perdita) dell'esercizio	511.557	788.114

v.2.5.3

FEDERFARMA.CO - DISTRIBUZIONE E SERVIZI IN FARMACIA S.P.A.

Rendiconto finanziario, metodo indiretto

	31-12-2016	31-12-2015
Rendiconto finanziario, metodo indiretto		
A) Flussi finanziari derivanti dall'attività operativa (metodo indiretto)		
Utile (perdita) dell'esercizio	1.557.714	782.714
Imposte sul reddito	1.735.510	916.249
Interessi passivi/(attivi)	1.166.444	1.600.258
1) Utile (perdita) dell'esercizio prima d'imposte sul reddito, interessi, dividendi e plus/minusvalenze da cessione	4.413.511	3.303.621
Rettifiche per elementi non monetari che non hanno avuto contropartita nel capitale circolante netto		
Accantonamenti ai fondi	513.249	393.122
Ammortamenti di valore immobilizzazioni	1.545.002	1.621.149
Totale rettifiche per elementi non monetari che non hanno avuto contropartita nel capitale circolante netto	2.058.801	2.014.171
2) Flusso finanziario prima delle variazioni del capitale circolante netto	6.472.300	5.311.790
Variazioni del capitale circolante netto		
Decremento/(Incremento) del rimanente a	(5.239.091)	(2.539.091)
Decremento/(Incremento) dei crediti verso clienti	(9.846.141)	(10.344.771)
Incremento/(Decremento) dei debiti verso fornitori	(2.118.709)	1.092.751
Decremento/(Incremento) dei ratei e risconti attivi	(26.517)	45.292
Incremento/(Decremento) dei ratei e risconti passivi	285.774	200.166
Altri decrementi/(Altri incrementi) del capitale circolante netto	13.106.723	2.345.861
Totale variazioni del capitale circolante netto	(8.637.361)	(8.200.385)
3) Flusso finanziario dopo le variazioni del capitale circolante netto	2.634.352	(882.573)
Altre rettifiche		
Interessi incassati/(pagati)	(1.166.444)	(1.600.258)
(Imposte) e/(altro) pagate	(4.366.388)	(4.366.388)
(Utilizzo dei fondi)	(39.678)	(29.884)
Altre rettifiche	(2.694.572)	(2.766.710)
Flusso finanziario dell'attività operativa (A)	(250.369)	(3.649.283)
B) Flussi finanziari derivanti dall'attività di investimento		
Immobilizzazioni materiali		
(Investimenti)	(614.697)	(65.622)
Immobilizzazioni immateriali		
(Investimenti)	(169.857)	(423.792)
Immobilizzazioni finanziarie		
(Investimenti)	(1.829.732)	(1.293)
Flusso finanziario dell'attività di investimento (B)	(4.014.286)	(490.617)
C) Flussi finanziari derivanti dall'attività di finanziamento		
Mezzi di terzi		
Incremento/(decremento) debiti a breve verso banche	4.003.450	3.826.727
(Rimborso finanziamenti)	-	(53.666)
Mezzi propri		
(Dividendi e acconti su dividendi pagati)	-	1
Flusso finanziario dell'attività di finanziamento (C)	4.003.450	3.773.062
Incremento (decremento) delle disponibilità liquide (A ± B ± C)	(261.205)	(366.838)
Disponibilità liquide a inizio esercizio		
Depositi bancari e postali	277.742	644.183
Depositi e valori in cassa	3.758	3.758

v.2.5.3

FEDERFARMA.CO - DISTRIBUZIONE E SERVIZI IN FARMACIA S.P.A.

Totale disponibilità liquide a inizio esercizio	281.536	648.374
Disponibilità liquide a fine esercizio		
Depositi bancari e postali	18.831	277.742
Danaro e valori in cassa	15.000	3.794
Totale disponibilità liquide a fine esercizio	20.331	281.536

Nota integrativa al Bilancio di esercizio chiuso al 31-12-2016

Nota integrativa, parte iniziale

Signori Azionisti, la presente nota integrativa costituisce parte integrante del bilancio al 31/12/2016.

il Bilancio di esercizio chiuso al 31 dicembre 2016, che sottoponiamo al vostro esame, costituito da Stato Patrimoniale, Conto Economico, Rendiconto Finanziario e Nota Integrativa, è stato redatto in conformità alla normativa del Codice Civile, così come modificata dal D. Lgs. 139/2015 (il "Decreto"), interpretata ed integrata dai principi contabili italiani emanati dall'Organismo Italiano di Contabilità ("OIC") in vigore dai bilanci con esercizio avente inizio a partire dal primo gennaio 2016. In merito si precisa che nel corso del 2016 sono stati modificati e aggiornati molteplici principi contabili nell'ambito del processo di revisione avviato dall'OIC a seguito dell'avvenuto recepimento nella normativa nazionale, tramite il Decreto, della Direttiva 2013/34/UE (c.d. "Direttiva Accounting").

Di seguito si elencano i principi in vigore che sono stati oggetto di revisione o che sono stati introdotti ex-novo da parte dell'OIC e che risultano applicabili al presente bilancio:

#	Titolo	#	Titolo
OIC 9	Svalutazioni per perdite durevoli di valore delle imm.ni materiali e immateriali	OIC 20	Titoli di debito
OIC 10	Rendiconto Finanziario	OIC 21	Partecipazioni
OIC 12	Composizione e schemi di bilancio	OIC 23	Lavori in corso su ordinazione
OIC 13	Rimanenze	OIC 24	Immobilizzazioni immateriali
OIC 14	Disponibilità liquide	OIC 25	Imposte sul reddito
OIC 15	Crediti	OIC 26	Operazioni, attività e passività in valuta estera
OIC 16	Immobilizzazioni materiali	OIC 28	Patrimonio netto
OIC 17	Il bilancio consolidato e il metodo del patrimonio netto	OIC 29	Cambiamenti di principi, di stime, correzione di errori, .
OIC 18	Ratei e risconti	OIC 31	Fondi per rischi e oneri e Trattamento di fine rapporto
OIC 19	Debiti	OIC 32	Strumenti finanziari derivati

Non sono più applicabili, in quanto abrogati, l'OIC 3 "Le informazioni sugli strumenti finanziari da includere nella nota integrativa e nella relazione sulla gestione" e l'OIC 22 "Conti d'ordine".

La Società non è tenuta alla redazione del bilancio consolidato in quanto non sono più soggette alla redazione del bilancio consolidato le società che controllano solo imprese che, individualmente e nel loro insieme, sono irrilevanti ai fini della rappresentazione veritiera e corretta della situazione economico, patrimoniale e finanziaria dell'insieme costituito dalla controllante e dalle controllate così come disposto dal D.Lgs. 31 marzo 2011, n. 56, che ha modificato l'art. 27 del D.Lgs. 9 aprile 1991, n. 127 e l'art. 24 del D.Lgs. 27 gennaio 1992, n. 87.

v.2.5.3

FEDERFARMA.CO - DISTRIBUZIONE E SERVIZI IN FARMACIA S.P.A.

Nei seguenti prospetti sono analiticamente indicate le voci di patrimonio netto, con specificazione della loro origine, possibilità di utilizzazione e distribuibilità, nonché della loro avvenuta utilizzazione nei precedenti tre esercizi.

Nel prospetto di seguito riportato viene fornita l'analisi del patrimonio netto sotto i profili della disponibilità e della distribuibilità..

	Importo	Origine/ritrattura	Possibilità di utilizzazione	Quota disponibile
Capitale	8.810.027	Capitale		-
Riserva da soprapprezzo delle azioni	389.555	Capitale	A;B;C	389.555
Riserva legale	529.680	Utili	B	529.680
Altre riserve				
Riserva straordinaria	1.058.198	Utili	A;B;C	-
Varie altre riserve	1.238	Utili	A;B;C	-
Totale altre riserve	1.059.436	Utili	A;B;C	-
Totale	10.788.698			919.235

Legenda: A: per aumento di capitale B: per copertura perdite C: per distribuzione ai soci D: per altri vincoli statutari E: altro

Fondi per rischi e oneri

I fondi per rischi e oneri sono stati stanziati a copertura delle passività la cui esistenza è ritenuta certa o probabile, per le quali alla chiusura dell'esercizio non sono determinabili l'ammontare o la data di sopravvenienza.

La costituzione dei fondi è stata effettuata in base ai principi di prudenza e di competenza, osservando le prescrizioni del principio contabile OIC 31. Gli accantonamenti correlati sono rilevati nel conto economico dell'esercizio di competenza, in base al criterio di classificazione "per natura" dei costi.

Il saldo dei fondi per rischi ed oneri al 31 dicembre 2016 è pari a Euro 700.000.

Saldo 31.12.2015	Saldo 31.12.2016	Variazioni
300.000	700.000	400.000

L'accantonamento dell'esercizio, pari a Euro 400.000 si riferisce a un ulteriore stanziamento effettuato prudenzialmente a fronte di potenziali passività future di cui ad oggi non si conoscono con precisione né l'ammontare né la data di sopravvenienza. L'importo accantonato è frutto di un a stima accantonata in base agli elementi a disposizione alla data di stesura del presente documento..

	Altri fondi	Totale fondi per rischi e oneri
Valore di inizio esercizio	300.000	300.000
Variazioni nell'esercizio		
Accantonamento nell'esercizio	400.000	400.000
Totale variazioni	400.000	400.000
Valore di fine esercizio	700.000	700.000

Trattamento di fine rapporto di lavoro subordinato

Nota integrativa, conto economico

Il conto economico evidenzia il risultato economico dell'esercizio.

Esso fornisce una rappresentazione delle operazioni di gestione, mediante una sintesi dei componenti positivi e negativi di reddito che hanno contribuito a determinare il risultato economico. I componenti positivi e negativi di reddito, iscritti in bilancio secondo quanto previsto dall'articolo 2425-bis del codice civile, sono distinti secondo l'appartenenza alle varie gestioni: caratteristica, accessoria e finanziaria.

L'attività caratteristica identifica i componenti di reddito generati da operazioni che si manifestano in via continuativa e nel settore rilevante per lo svolgimento della gestione, che identificano e qualificano la parte peculiare e distintiva dell'attività economica svolta dalla società, per la quale la stessa è finalizzata.

L'attività finanziaria è costituita da operazioni che generano proventi e oneri di natura finanziaria.

In via residuale, l'attività accessoria è costituita dalle operazioni che generano componenti di reddito che fanno parte dell'attività ordinaria ma non rientrano nell'attività caratteristica e finanziaria.

Prima di procedere all'analisi delle singole voci, si rammenta che i commenti sull'andamento generale dei costi e dei ricavi sono esposti, a norma del comma 1° dell'art. 2428, nell'ambito della Relazione sulla Gestione.

Inoltre, l'analitica esposizione dei componenti positivi e negativi del reddito nel Conto Economico ed i precedenti commenti alle voci dello Stato Patrimoniale consentono di limitare alle sole voci principali i commenti esposti nel seguito.

Valore della produzione

Il valore della produzione ammonta ad Euro 504.213.909 (Euro 480.255.590 al 31 dicembre 2015).

Saldo 31.12.2015	Saldo 31.12.2016	Variazioni
480.255.590	504.213.909	23.958.319

Il saldo complessivo del valore della produzione è nel seguito dettagliato:

Descrizione	31.12.2015	2015	31.12.2016	2016	Variazione	%
		(%)		(%)		Variazione
Ricavi delle vendite e delle prestazioni	478.477.861	99,63%	502.896.275	99,74%	24.418.414	5,10%
Altri ricavi e proventi	1.777.729	0,37%	1.317.634	0,26%	-460.095	-25,88%
Totali	480.255.590		504.213.909		23.958.319	

I ricavi delle vendite e delle prestazioni sono stati realizzati per la quasi totalità sul territorio italiano.

Tra gli altri ricavi è presente una sopravvenienza attiva di Euro 18.190 relativa principalmente a rettifiche contabili su stanziamenti effettuati nei precedenti esercizi.

v.2.5.3

FEDERFARMA.CO - DISTRIBUZIONE E SERVIZI IN FARMACIA S.P.A.

Per la analisi della voce si rimanda a quanto già esposto relativamente alla voce rimanenze dell'attivo dello Stato Patrimoniale.

B.14 Oneri diversi di gestione

La voce si riferisce a tutti quei costi di gestione di natura diversa da quelli precedentemente indicati.

Descrizione	31/12/2015	31/12/2016	Variazioni
Oneri diversi di gestione	568.256	287.924	(239.675)

Di seguito riportiamo il dettaglio della voce al 31 dicembre 2016:

Descrizione	31/12/2015	31/12/2016	Variazioni
Erogazioni liberali, contributi associativi	64.657	96.383	72.383
Spese di rappresentanza, omaggi	17.140	19.078	1.938
Imposte e tasse indeducibili	36.272	36.661	389
Sopravvenienze passive	89.190	106.126	16.937
Spese riviste	3.223	734	(2.490)
Perdite su crediti	348.270	22.260	(326.010)
Altre	9.504	6.682	(2.822)
Totali	568.256	287.924	(239.675)

Le perdite su crediti, pari nel 2016 a Euro 22.260 sono relative a crediti commerciali non esigibili, in quanto il creditore risulta assoggettato a procedure concorsuali o, nel caso di crediti di modesta entità, il relativo importo risulta scaduto da oltre sei mesi e non si ritiene ci siano possibilità di incasso delle somme, anche in considerazione della anti economicità nel procedere al recupero per vie legali.

Proventi e oneri finanziari

I proventi e gli oneri finanziari sono iscritti per competenza in relazione alla quota maturata nell'esercizio

Descrizione	31/12/2015	31/12/2016	Variazioni
Proventi finanziari	68.489	36.568	-31.921
Totali	68.489	36.568	-31.921

I proventi finanziari sono costituiti prevalentemente, per Euro 35.883, da interessi attivi su dilazioni di pagamento concesse.

Descrizione	31/12/2015	31/12/2016	Variazioni
Interessi e altri oneri finanziari	(1.668.745)	(1.203.012)	465.733
Totali	(1.668.745)	(1.203.012)	465.733

La voce è costituita da interessi passivi bancari per Euro 245.793, da interessi passivi Factoring per Euro 505.368, commissioni Factoring per Euro 244.892 e da commissioni bancarie su finanziamenti per Euro 206.959.

FEDERFARMA.CO - DISTRIBUZIONE E SERVIZI IN FARMACIA S.P.A.

Bilancio di esercizio al 31-12-2017

Dati anagrafici	
Sede in	VIA ALDO MORO 11 CARPIANO MI
Codice Fiscale	12480880157
Numero Rea	MI
P.I.	12480880157
Capitale Sociale Euro	8.810.027 i.v.
Forma giuridica	SOCIETA' PER AZIONI
Settore di attività prevalente (ATECO)	464610
Società in liquidazione	no
Società con socio unico	no
Società sottoposta ad altra attività di direzione e coordinamento	no
Appartenenza a un gruppo	no

Registro Imprese - Archivio Ufficiale delle C.C.I.A.A.
Bilancio aggiornato al 31/12/2017

FEDERFARMA.CO DISTRIBUZIONE E SERVIZI IN FARMACIA S....
Codice fiscale: 12480880157

v.2.6.2

FEDERFARMA.CO - DISTRIBUZIONE E SERVIZI IN FARMACIA S.P.A.

Stato patrimoniale

	31-12-2017	31-12-2016
Stato patrimoniale		
Attivo		
B) Immobilizzazioni		
I - Immobilizzazioni immateriali		
3) diritti di brevetto industriale e diritti di utilizzazione delle opere dell'ingegno	202.502	216.655
4) concessioni, licenze, marchi e diritti simili	81.849	157.375
5) avviamento	438.800	458.681
7) altre	462.154	524.696
Totale immobilizzazioni immateriali	1.185.305	1.357.407
II - Immobilizzazioni materiali		
2) impianti e macchinario	20.560	22.713
3) attrezzature industriali e commerciali	24.728	64.111
4) altri beni	1.206.693	1.489.945
5) immobilizzazioni in corso e acconti	1.882.333	1.882.333
Totale immobilizzazioni materiali	2.047.622	2.106.104
III - Immobilizzazioni finanziarie		
1) partecipazioni		
a) imprese controllate	3.984.881	4.584.881
b) altre imprese	11.214	11.219
Totale partecipazioni	4.096.095	4.696.100
2) crediti		
a) verso imprese controllate		
esigibili entro l'esercizio successivo	9.915	8.686
Totale crediti verso imprese controllate	9.915	8.686
Totale crediti	9.915	8.686
Totale immobilizzazioni finanziarie	4.106.010	4.704.786
Totale immobilizzazioni (BE)	10.388.845	12.692.297
C) Attivo circolante		
1) rimanenze		
4) prodotti finiti e merci	72.840.573	89.243.126
Totale rimanenze	72.840.573	89.243.126
II - Crediti		
1) verso clienti		
esigibili entro l'esercizio successivo	71.832.382	95.817.939
Totale crediti verso clienti	71.832.382	95.817.939
2) verso imprese controllate		
esigibili entro l'esercizio successivo	1.308.861	178.817
Totale crediti verso imprese controllate	1.308.861	178.817
5-bis) crediti tributari		
esigibili entro l'esercizio successivo	2.730.636	5.319.714
Totale crediti tributari	2.730.636	5.319.714
5-ter) imposte anticipate	942.531	1.851.063
5-quater) verso altri		
esigibili entro l'esercizio successivo	25.592	27.354
Totale crediti verso altri	25.592	27.354
Totale crediti	76.835.002	103.194.887
IV - Disponibilità liquide		

Bilancio di esercizio al 31-12-2017

Pag. 2 di 41

Generato automaticamente - Conforme alla tassonomia itcc-ci-2017-07-06

Registro Imprese - Archivio Ufficiale delle C.C.I.A.A.
 Bilancio aggiornato al 31/12/2017

FEDERFARMA.CO DISTRIBUZIONE E SERVIZI IN FARMACIA S...
 Codice fiscale: 12480880157

v.2.6.2

FEDERFARMA.CO - DISTRIBUZIONE E SERVIZI IN FARMACIA S.P.A.

1) depositi bancari e postali	18.249	18.831
2) danaro e valori in cassa	2.558	4.500
Totale disponibilità liquide	20.807	20.331
Totale attivo circolante (C)	19.896.362	19.456.344
D) Ratei e risconti	358.016	208.136
Totale attivo	60.987.743	205.278.777
Passivo		
A) Patrimonio netto		
I - Capitale	8.810.027	8.810.027
II - Riserva da soprappiù delle azioni	369.555	689.555
IV - Riserva legale	605.258	529.680
III - Altre riserve e dispendamente indicate		
Riserva straordinaria	2.494.176	1.058.198
Vare altre riserve		
Totale altre riserve	2.495.417	1.059.436
IX - Utile (perdita) dell'esercizio	1.830.934	1.511.557
Totale patrimonio netto	14.131.191	12.300.255
B) Fondi per rischi e oneri		
4) altri	-	700.000
Totale fondi per rischi ed oneri	-	700.000
C) Trattamento di fine rapporto di lavoro subordinato	608.569	593.274
D) Debiti		
4) debiti verso banche		
esigibili entro l'esercizio successivo	9.847.907	33.744.163
esigibili oltre l'esercizio successivo	6.153.734	100.861
Totale debiti verso banche	16.001.641	33.845.024
5) debiti verso altri finanziatori		
esigibili entro l'esercizio successivo	21.279.722	29.719.633
Totale debiti verso altri finanziatori	21.279.722	29.719.633
7) debiti verso fornitori		
esigibili entro l'esercizio successivo	105.629.491	125.854.584
Totale debiti verso fornitori	105.629.491	125.854.584
9) debiti verso imprese controllate		
esigibili entro l'esercizio successivo	1.484.911	945.319
Totale debiti verso imprese controllate	1.484.911	945.319
12) debiti finanziari		
esigibili entro l'esercizio successivo	453.279	170.297
Totale debiti finanziari	453.279	170.297
13) debiti verso istituti di previdenza e di sicurezza sociale		
esigibili entro l'esercizio successivo	185.781	184.482
Totale debiti verso istituti di previdenza e di sicurezza sociale	185.781	184.482
14) altri debiti		
esigibili entro l'esercizio successivo	191.687	287.138
Totale altri debiti	191.687	287.138
Totale debiti	145.205.912	191.006.479
E) Ratei e risconti	1.042.017	670.760
Totale passivo	160.987.743	205.278.777

Registro Imprese - Archivio Ufficiale delle C.C.I.A.A.
 Bilancio aggiornato al 31/12/2017

FEDERFARMA.CO DISTRIBUZIONE E SERVIZI IN FARMACIA S....
 Codice fiscale: 12480880157

v.2.6.2

FEDERFARMA.CO - DISTRIBUZIONE E SERVIZI IN FARMACIA S.P.A.

Conto economico

	31-12-2017	31-12-2016
Conto economico		
A) Valore della produzione		
1) ricavi delle vendite e delle prestazioni	451.210.930	450.886.275
5) altri ricavi e proventi		
altri	1.702.356	1.317.633
Totale altri ricavi e proventi	1.702.356	1.317.633
Totale valore della produzione	452.913.286	452.203.908
B) Costi della produzione		
6) per materie prime, sussidiarie, di consumo e di merci	417.500.506	489.857.230
7) per servizi	9.018.425	9.230.932
8) per godimento di beni di terzi	709.873	704.059
9) per il personale		
a) salari e stipendi	1.920.672	1.933.180
b) oneri sociali	593.310	618.641
c) contributo di fine rapporto	124.209	113.249
Totale costi per il personale	2.638.191	2.665.070
d) ammortamenti e svalutazioni		
a) ammortamento delle immobilizzazioni immateriali	1.234.672	1.284.397
b) ammortamento delle immobilizzazioni materiali	28.954	26.755
d) svalutazioni dei crediti compresi nell'attivo circolante e delle disponibilità liquide	714.361	345.618
Totale ammortamenti e svalutazioni	2.037.987	1.656.770
11) variazioni delle rimanenze di materie prime, sussidiarie, di consumo e merci	16.402.553	(5.239.090)
12) accantonamenti per rischi		400.000
14) oneri diversi di gestione	211.212	267.924
Totale costi della produzione	446.978.745	499.800.397
Differenza tra valore e costi della produzione (A - B)	4.334.549	4.413.511
C) Proventi e oneri finanziari		
16) altri proventi finanziari		
altri proventi diversi dai precedenti		
altri	4	36.568
Totale proventi diversi dai precedenti	4	36.568
Totale altri proventi finanziari	4	36.568
17) interessi e altri oneri finanziari		
altri	1.060.087	1.203.012
Totale interessi e altri oneri finanziari	(1.060.087)	(1.203.012)
Totale proventi e oneri finanziari (15 + 16 - 17 + - 17-bis)	(1.060.083)	(1.166.444)
Risultato prima delle imposte (A - B + C + D)	3.274.466	3.247.067
20) Imposte sul reddito dell'esercizio, correnti, differite e anticipate		
imposte correnti	908.532	495.000
imposte differite e anticipate	908.532	1.240.510
Totale delle imposte sul reddito dell'esercizio, correnti, differite e anticipate	1.817.064	1.735.510
21) Utile (perdita) dell'esercizio	1.830.934	1.511.557

Registro Imprese - Archivio Ufficiale delle C.C.I.A.A.
Bilancio aggiornato al 31/12/2017

FEDERFARMA.CO DISTRIBUZIONE E SERVIZI IN FARMACIA S....
Codice fiscale: 12480880157

v.2.6.2

FEDERFARMA.CO - DISTRIBUZIONE E SERVIZI IN FARMACIA S.P.A.

Rendiconto finanziario, metodo indiretto

	31-12-2017	31-12-2016
Rendiconto finanziario, metodo indiretto		
A) Flussi finanziari derivanti dall'attività operativa (metodo indiretto)		
Utile (perdita) dell'esercizio	1.830.984	1.514.557
Imposte sul reddito	1.443.532	1.735.510
Interessi passivi (attivi)	1.066.083	1.166.444
1) Utile (perdita) dell'esercizio prima d'imposte sul reddito, interessi, dividendi e plus /minusvalenze da cessione	4.334.549	4.413.511
Rettifiche per elementi non monetari che non hanno avuto contropartita nel capitale circolante netto		
Accantonamenti ai fondi	124.209	513.249
Ammortamento delle immobilizzazioni	1.363.626	1.545.852
Totale rettifiche per elementi non monetari che non hanno avuto contropartita nel capitale circolante netto	1.507.835	2.058.801
2) Flusso finanziario prima delle variazioni del capitale circolante netto	5.842.984	6.472.612
Variazioni del capitale circolante netto		
Decremento/(Incremento) delle rimanenze	16.402.553	(3.259.090)
Decremento/(Incremento) dei crediti verso clienti	23.985.557	(9.846.141)
Incremento/(Decremento) del debito verso fornitori	(19.840.461)	(2.348.709)
Decremento/(Incremento) dei ratei e risconti attivi	(149.880)	(26.517)
Incremento/(Decremento) dei ratei e risconti passivi	963.302	285.774
Altri decrementi/(Altri Incrementi) del capitale circolante netto	(6.224.775)	13.106.723
Totale variazioni del capitale circolante netto	147.362	(837.950)
3) Flusso finanziario dopo le variazioni del capitale circolante netto	20.578.680	2.634.352
Altre rettifiche		
Interessi incassati/pagati	(1.060.083)	(1.166.444)
(Imposte sul reddito pagate)	(1.160.550)	(1.678.599)
(Utilizzo dei fondi)	(808.914)	(39.678)
Totale altre rettifiche	(3.029.547)	(2.884.721)
Flusso finanziario dell'attività operativa (A)	17.549.133	(250.369)
B) Flussi finanziari derivanti dall'attività d'investimento		
Immobilizzazioni materiali		
(Investimenti)	(30.476)	(1.914.697)
Immobilizzazioni immateriali		
(Investimenti)	(272.971)	(1.691.857)
Immobilizzazioni finanziarie		
(Investimenti)		(1.829.732)
Disinvestimenti	598.773	-
Flusso finanziario dell'attività d'investimento (B)	(253.322)	(4,014,286)
C) Flussi finanziari derivanti dall'attività di finanziamento		
Mezzi di terzi		
Incremento/(Decremento) debiti a breve verso banche	(17.843.985)	4.003.450
Mezzi propri		
(Dividendi e acconti su dividendi pagati)	2	-
Flusso finanziario dell'attività di finanziamento (C)	(17.843.983)	4.003.450
Incremento (decremento) delle disponibilità liquide (A ± B ± C)	476	(281.205)
Disponibilità liquide a inizio esercizio		
Depositi bancari e postali	-	277.742
Banale e valori in cassa		794

Registro Imprese - Archivio Ufficiale delle C.C.I.A.A.

FEDERFARMA.CO DISTRIBUZIONE E SERVIZI IN FARMACIA S....
Codice fiscale: 12480880157

Bilancio aggiornato al 31/12/2017

v.2.6.2

FEDERFARMA.CO - DISTRIBUZIONE E SERVIZI IN FARMACIA S.P.A.

Totale disponibilità liquide a inizio esercizio	20.331	281.536
Disponibilità liquide a fine esercizio		
Depositi bancari e postali	18.249	18.831
Capitale circolante in cassa	2.858	1.560
Totale disponibilità liquide a fine esercizio	20.807	20.331

Nota integrativa al Bilancio di esercizio chiuso al 31-12-2017

Nota integrativa, parte iniziale

Signori Azionisti,

il Bilancio di esercizio chiuso al 31 dicembre 2017, che sottoponiamo al vostro esame, costituito da Stato Patrimoniale, Conto Economico, Rendiconto Finanziario e Nota Integrativa, è stato redatto in conformità alla normativa del Codice Civile, così come modificata dal D. Lgs. 139/2015 (il "Decreto"), interpretata ed integrata dai principi contabili italiani emanati dall'Organismo Italiano di Contabilità ("OIC") in vigore dai bilanci con esercizio avente inizio a partire dal primo gennaio 2016. In merito si ricorda che nel corso del 2016 sono stati modificati e aggiornati molteplici principi contabili nell'ambito del processo di revisione avviato dall'OIC a seguito dell'avvenuto recepimento nella normativa nazionale, tramite il Decreto, della Direttiva 2013/34/UE (c.d. "Direttiva Accounting"). Per maggiori informazioni circa le modifiche intervenute e i principi contabili che sono stati oggetto di revisione, si rimanda al contenuto della nota integrativa al precedente bilancio chiuso al 31.12.2016.

La Società non è tenuta alla redazione del bilancio consolidato in quanto non sono più soggette alla redazione del bilancio consolidato le società che controllano solo imprese che, individualmente e nel loro insieme, sono irrilevanti ai fini della rappresentazione veritiera e corretta della situazione economico, patrimoniale e finanziaria dell'insieme costituito dalla controllante e dalle controllate così come disposto dal D.Lgs. 31 marzo 2011, n. 56, che ha modificato l'art. 27 del D.Lgs. 9 aprile 1991, n. 127 e l'art. 24 del D.Lgs. 27 gennaio 1992, n. 87.

In data 6 giugno 2008 la Vostra Società ha aderito al consolidato fiscale in qualità di consolidante con la controllata Farmakopea S.p.A.. Tale opzione è stata rinnovata e, alla data del presente bilancio, è in corso di validità.

Il bilancio chiuso al 31 dicembre 2017, che viene sottoposto al Vostro esame ed alla Vostra approvazione, chiude con un utile di Euro 1.830.934 che si propone di destinare come segue:

- Per Euro 91.547 a Riserva Legale;
- Per Euro 1.739.387 a Riserva Straordinaria.

PRESENTAZIONE

Il seguente bilancio è costituito dallo Stato Patrimoniale (preparato in conformità allo schema previsto dagli artt. 2424 e 2424 bis del Codice Civile), dal Conto Economico (preparato in conformità allo schema di cui agli artt. 2425 e 2425 bis del Codice Civile), dal Rendiconto Finanziario (il cui contenuto, conforme all'art. 2425-ter del Codice Civile, è presentato secondo le disposizioni del principio contabile OIC 10) e dalla presente Nota Integrativa, redatta secondo quanto disciplinato dagli artt. 2427 e 2427-bis del Codice Civile.

La Nota Integrativa che segue analizza ed integra i dati di bilancio con le informazioni complementari ritenute necessarie per una veritiera e corretta rappresentazione dei dati illustrati.

In aderenza al disposto dell'art. 2423 del Codice Civile, nella redazione del Bilancio si sono osservati i postulati generali della chiarezza e della rappresentazione veritiera e corretta della situazione patrimoniale e finanziaria della Società e del risultato economico dell'esercizio.

La rilevazione, valutazione, presentazione e informativa delle voci può differire da quanto disciplinato dalle disposizioni di legge sul bilancio nei casi in cui la loro mancata osservanza abbia effetti irrilevanti sulla rappresentazione veritiera e corretta della situazione patrimoniale e finanziaria della Società e del risultato economico dell'esercizio. A tal fine un'informazione si considera rilevante, sulla base di aspetti qualitativi e/o quantitativi, quando la sua omissione o errata indicazione potrebbe ragionevolmente influenzare le decisioni prese dagli utilizzatori sulla base del bilancio dell'impresa. Ulteriori criteri specifici adottati per declinare il concetto di irrilevanza sono indicati in corrispondenza delle singole voci di bilancio quando interessate dalla sua applicazione. La rilevanza delle singole voci è giudicata nel contesto di altre voci analoghe.

Si sono inoltre osservati i principi statuiti dall'art. 2423-bis del Codice Civile come di seguito illustrato.

La valutazione delle voci di bilancio è stata effettuata secondo prudenza e nella prospettiva della continuazione dell'attività, nonché tenendo conto della sostanza dell'operazione o del contratto. Per ciascuna operazione o fatto, e comunque per ogni accadimento aziendale, è stata pertanto identificata la sostanza dello stesso qualunque sia la sua origine ed è stata valutata l'eventuale interdipendenza di più contratti facenti parte di operazioni complesse.

Gli utili indicati in Bilancio sono esclusivamente quelli realizzati alla data di chiusura dell'esercizio.

I proventi e gli oneri indicati sono quelli di competenza dell'esercizio, indipendentemente dalla data di incasso o pagamento.

Si è tenuto conto dei rischi e delle perdite di competenza dell'esercizio, anche se conosciuti dopo la data di chiusura dell'esercizio.】

Gli elementi eterogenei ricompresi nelle singole voci sono stati valutati ed iscritti separatamente.

A norma dell'art. 2423-ter, comma 5, del Codice Civile, per ogni voce dello Stato Patrimoniale e del Conto Economico è indicato l'importo della voce corrispondente dell'esercizio precedente. Qualora le voci non siano comparabili, quelle dell'esercizio precedente sono opportunamente adattate e la non comparabilità e l'adattamento o l'impossibilità di questo sono segnalati e commentati nella presente Nota Integrativa.

Il presente Bilancio è stato redatto in unità di euro, senza cifre decimali, come previsto dall'art. 16, comma 8, D. Lgs n° 213/98 e dall'art. 2423, comma 5, del Codice Civile. In base a quanto disposto dall'art. 2423 ter C.C. e ai fini di una maggiore chiarezza espositiva, le voci precedute da numeri arabi sono state talvolta ampliate, per fornire un maggiore dettaglio, o omesse, qualora aventi valore pari a zero sia nel presente che nel precedente esercizio.

Le informazioni della presente Nota Integrativa relative alle voci dello Stato Patrimoniale e delle connesse voci di Conto Economico sono presentate secondo l'ordine in cui le relative voci sono indicate nello Stato Patrimoniale e nel Conto Economico ai sensi dell'art. 2427, comma 2, del Codice Civile.

INTRODUZIONE

I criteri di valutazione delle varie voci di bilancio sono conformi a quelli stabiliti dall'art. 2426 del Codice Civile e dai principi contabili di riferimento. Tra i postulati di bilancio vi è anche la continuità con l'esercizio precedente nell'applicazione dei criteri di valutazione adottati per la redazione del bilancio.

Peraltro le novellate norme di legge ed i singoli principi contabili hanno previsto regole di transizione ai nuovi criteri di valutazione che consentono alle società di operare alcune scelte in merito alla loro applicabilità nel primo esercizio di adozione ed in quelli successivi.

Nel presente Bilancio il postulato sopra citato è venuto meno con riferimento a quelle voci che sono state impattate dalle modifiche al quadro normativo illustrate nel paragrafo "Introduzione", siano esse dettate dalla legge, siano esse dovute alle scelte operate secondo la previsione normativa ed i principi di riferimento.

I più significativi criteri di valutazione e regole di prima applicazione adottati sono di seguito illustrati, con specifica indicazione delle scelte operate tra più alternative contabili qualora consentite dal legislatore.

Immobilizzazioni

Immobilizzazioni Immateriali

Sono iscritte al costo storico di acquisizione comprensivo degli oneri accessori ed esposte al netto dei relativi ammortamenti. I piani di ammortamento sono stati elaborati tenendo conto dell'arco temporale entro cui si stima che dette immobilizzazioni producano utilità.

Le spese di costituzione sono ammortizzate per quote costanti in cinque esercizi, i programmi software con l'aliquota del 33,33%, le migliorie su beni di terzi sono ammortizzate con aliquote dipendenti dalla durata del contratto e, comunque, in un periodo non superiore a cinque esercizi.

Per quanto attiene al disavanzo di fusione generato dalla fusione per incorporazione della controllata al 100% Farmintesa Logistica avvenuta con atto del 19 settembre 2013, con effetto Civile e Fiscale retrodatato al 1° gennaio 2013, lo stesso viene ammortizzato con un'aliquota pari al 10%.

Spese di costituzione e Modifica	20%
Costi di ricerca e pubblicità	20%
Concessioni e Marchi	20%
Spese Programmi software	33,33%
Migliorie su beni di terzi	20%
Avviamento	10%

Le disposizioni relative all'ammortamento dell'avviamento, di cui ai paragrafi 66-70 dell'OIC 24, si applicano retroattivamente come previsto dall'OIC 29. Tuttavia, ai sensi dell'art. 12, comma 2, del D. Lgs. 139/2015, la società può scegliere di non applicare tali disposizioni all'avviamento iscritto in

bilancio antecedentemente all'esercizio avente inizio a partire dal 1° gennaio 2016. Qualora si usufruisca di tale facoltà, la società applica il disposto dei paragrafi 66-70 all'avviamento sorto successivamente all'esercizio avente inizio a partire dal 1° gennaio 2016.

La Società valuta a ogni data di riferimento del bilancio la presenza di indicatori di perdite durevoli di valore e se tali indicatori dovessero sussistere, procede alla stima del valore recuperabile dell'immobilizzazione ed effettua una svalutazione, ai sensi dell'articolo 2426 comma 1, numero 3, del Codice Civile, qualora la stessa risulti durevolmente di valore inferiore al valore netto contabile. Se vengono meno le ragioni che hanno determinato questa svalutazione, si procede al ripristino del costo.

Immobilizzazioni Materiali

Sono iscritte al costo di acquisto, maggiorato degli oneri di diretta imputazione e rettificata dai corrispondenti fondi di ammortamento.

Le quote di ammortamento, imputate a conto economico sono state calcolate tenendo conto dell'utilizzo, della destinazione e della durata economico-tecnica dei cespiti, sulla base del criterio della residua possibilità di utilizzazione. L'ammortamento decorre dal momento in cui l'immobilizzazione è disponibile e pronta per l'uso.

La quota di ammortamento imputata a ciascun esercizio si riferisce alla ripartizione del costo sostenuto sull'intera durata di utilizzazione stimata. Il valore iniziale da ammortizzare, inizialmente stimato nel momento della redazione del piano di ammortamento in base ai prezzi realizzabili sul mercato attraverso la cessione di immobilizzazioni simili sia per caratteristiche tecniche sia per processo di utilizzazione cui sono state sottoposte, viene rivisto periodicamente al fine di verificare che la stima iniziale sia ancora valida. Tale valore viene considerato al netto dei presumibili costi di rimozione. Se il costo di rimozione eccede il prezzo di realizzo, l'eccedenza è accantonata lungo la vita utile del cespite iscrivendo, pro quota, un fondo di ripristino e bonifica o altro fondo analogo.

Non si tiene conto del valore di realizzo quando lo stesso è ritenuto esiguo rispetto al valore da ammortizzare.

Se l'immobilizzazione materiale comprende componenti, pertinenze o accessori, aventi vite utili di durata diversa dal cespite principale, l'ammortamento di tali componenti viene calcolato separatamente dal cespite principale, salvo il caso in cui ciò non sia significativo o praticabile.

Nell'esercizio in cui il cespite viene acquisito l'ammortamento viene ridotto forfetariamente alla metà, nella convinzione che ciò rappresenti una ragionevole approssimazione della distribuzione temporale degli acquisti nel corso dell'esercizio.

Nel caso in cui, indipendentemente dall'ammortamento già contabilizzato, risulti una perdita durevole di valore, l'immobilizzazione viene corrispondentemente svalutata; se in esercizi successivi vengono meno i presupposti della svalutazione, viene ripristinato il valore originario.

Elaboratori e macchine per ufficio	20%
Attrezzature	12%
Mobili e arredi	12%

Registro Imprese - Archivio Ufficiale delle C.G.I.A.A.
Bilancio aggiornato al 31/12/2017

FEDERFARMA.CO DISTRIBUZIONE E SERVIZI IN FARMACIA S....
Codice fiscale: 12480880157

v.2.6.2

FEDERFARMA.CO - DISTRIBUZIONE E SERVIZI IN FARMACIA S.P.A.

Impianti	12%
Telefoni cellulari	20%

Beni inferiori a 516,46 euro

I beni di costo unitario sino ad euro 516,46, suscettibili di autonoma utilizzazione, sono stati ammortizzati sulla base della loro residua possibilità di utilizzazione.

Ad ogni data di riferimento del bilancio la Società valuta la presenza di indicatori di perdite durevoli di valore e nel caso in cui tali indicatori dovessero sussistere, la Società procede alla stima del valore recuperabile dell'immobilizzazione ed effettua una svalutazione, qualora l'immobilizzazione risulti durevolmente di valore inferiore al valore netto contabile. Si rimanda al paragrafo "Svalutazioni per perdite durevoli di valore delle immobilizzazioni materiali e immateriali".

Le immobilizzazioni materiali sono rivalutate solo nei casi in cui la legge lo consenta.

Svalutazione per perdite durevoli di valore di immobilizzazioni materiali ed immateriali

Le svalutazioni per perdite durevoli di valore delle immobilizzazioni materiali e immateriali, vengono contabilizzate secondo quanto prescritto dal Principio Contabile OIC 9.

Ad ogni data di riferimento del bilancio si valuta se esiste un indicatore che un'immobilizzazione possa aver subito una riduzione di valore. Se tale indicatore dovesse sussistere, si procede alla stima del valore recuperabile dell'immobilizzazione.

In particolare, se il valore recuperabile di un'immobilizzazione (ossia il maggiore tra il suo valore d'uso e il suo valore equo) è inferiore al suo valore contabile, l'immobilizzazione viene rilevata a tale minor valore. La differenza è imputata nel conto economico come perdita durevole di valore ed è rilevata nel conto economico nella voce B10c).

La Società, al fine di valutare se un'attività ha subito una perdita durevole di valore, verifica, come minimo, l'esistenza dei seguenti indicatori:

- se il valore di mercato di un'attività è diminuito significativamente durante l'esercizio, più di quanto si prevedeva sarebbe accaduto con il passare del tempo o con l'uso normale dell'attività in oggetto;
- se il valore contabile delle attività nette della società è superiore al loro fair value stimato della società (una tale stima sarà effettuata, per esempio, in relazione alla vendita potenziale di tutta la società o parte di essa);
- se l'obsolescenza o il deterioramento fisico di un'attività risulta evidente.

Se non è possibile stimare il valore recuperabile della singola immobilizzazione, viene determinato il valore recuperabile dell'unità generatrice di flussi di cassa (UGC) alla quale l'immobilizzazione appartiene. Ciò si verifica quando le singole immobilizzazioni non generano flussi di cassa in via autonoma rispetto alle altre immobilizzazioni. In tale ipotesi, qualora il valore recuperabile dell'UGC

risultasse inferiore al suo valore contabile, la riduzione del valore contabile delle attività che fanno parte dell'UGC è imputata in primo luogo al valore dell'avviamento allocato sull'UGC e, successivamente, alle altre attività proporzionalmente, sulla base del valore contabile di ciascuna attività che fa parte dell'UGC. In assenza di indicatori di potenziali perdite di valore non si procede alla determinazione del valore recuperabile.

Il ripristino di valore avviene nel caso in cui vengono meno i motivi che avevano generato la svalutazione per perdite durevoli di valore e si effettua nei limiti del valore che l'attività avrebbe avuto ove la rettifica di valore non avesse mai avuto luogo.

La svalutazione rilevata sull'avviamento e sugli oneri pluriennali non può essere ripristinata in quanto non ammesso dalle norme in vigore.

Partecipazioni

Le partecipazioni sono valutate con il metodo del costo. Il loro valore in bilancio è determinato sulla base del prezzo di acquisto o di sottoscrizione comprensivo di eventuali oneri accessori.

Il costo viene ridotto per perdite durevoli di valore nel caso in cui le partecipate abbiano sostenuto perdite e non siano prevedibili nell'immediato futuro utili di entità tale da assorbire le perdite sostenute; il valore originario viene ripristinato negli esercizi successivi se vengono meno i motivi della svalutazione effettuata.

Rimanenze magazzino

Le rimanenze di materie prime, semilavorati e prodotti finiti sono stati iscritti al minore tra il costo di acquisto e il valore di realizzo desumibile dall'andamento del mercato, applicando il metodo del costo medio ponderato. Il valore delle stesse viene diminuito dal fondo svalutazione magazzino per tener conto del lento rigiro delle merci. Il valore delle rimanenze è ripristinato nell'esercizio in cui siano venuti meno i motivi di una precedente svalutazione nei limiti del costo originariamente sostenuto.

Crediti

I crediti originati da ricavi per operazioni di vendita di beni o prestazione di servizi sono rilevati nell'attivo circolante in base al principio della competenza quando si verificano le condizioni per il riconoscimento dei relativi ricavi. I crediti che si originano per ragioni differenti sono iscritti se sussiste "titolo" al credito e dunque quando essi rappresentano effettivamente un'obbligazione di terzi verso l'impresa; se di natura finanziaria sono classificati tra le immobilizzazioni finanziarie, con indicazione della quota esigibile entro l'esercizio successivo).

I crediti sono valutati in bilancio al costo ammortizzato, tenuto conto del fattore temporale, e nei limiti del loro presumibile valore di realizzazione e, pertanto, sono esposti nello Stato Patrimoniale al netto del relativo fondo di svalutazione ritenuto adeguato a coprire le perdite per inesigibilità ragionevolmente prevedibili. Se il tasso di interesse dell'operazione non è significativamente differente dal tasso di

mercato, il credito viene inizialmente iscritto ad un valore pari al valore nominale al netto di tutti i premi, gli sconti, gli abbuoni ed incluso degli eventuali costi direttamente attribuibili alla transazione che ha generato il credito. Tali costi di transazione, le eventuali commissioni attive e passive e ogni differenza tra valore iniziale e valore nominale a scadenza sono ripartiti lungo la durata del credito utilizzando il criterio dell'interesse effettivo. Quando invece risulta che il tasso di interesse dell'operazione desumibile dalle condizioni contrattuali sia significativamente differente dal tasso di mercato, il credito (ed il corrispondente ricavo in caso di operazioni commerciali) viene inizialmente iscritto ad un valore pari al valore attuale dei flussi finanziari futuri più gli eventuali costi di transazione. Il tasso utilizzato per attualizzare i flussi futuri è il tasso di mercato. Nel caso di crediti sorti da operazioni commerciali, la differenza tra il valore di rilevazione iniziale del credito così determinato ed il valore a termine viene rilevata a conto economico come provento finanziario lungo la durata del credito utilizzando il criterio del tasso di interesse effettivo.

La Società presume non rilevanti gli effetti derivanti dall'applicazione del costo ammortizzato e dell'attualizzazione quando la scadenza dei crediti è entro i 12 mesi, tenuto conto anche di tutte le considerazioni contrattuali e sostanziali in essere alla rilevazione del credito, e i costi di transazione ed ogni differenza tra valore iniziale e valore nominale a scadenza sono di importo non significativo.

L'adeguamento del valore nominale dei crediti al valore presunto di realizzo è ottenuto mediante apposito fondo svalutazione crediti, determinato tenendo in considerazione il rischio di esigibilità del credito e le condizioni economiche generali e di settore.

Disponibilità liquide

I depositi bancari, i depositi postali e gli assegni (di conto corrente, circolari e assimilati) sono valutati secondo il principio generale del presumibile valore di realizzo che coincide col valore nominale in assenza di situazioni di difficile esigibilità.

Il denaro ed i valori bollati in cassa sono valutati al valore nominale.

Ratei e risconti

Sono iscritte in tali voci le quote di costi e proventi, comuni a due o più esercizi, secondo il criterio della competenza economica e temporale.

Alla fine di ciascun esercizio si verifica se le condizioni che hanno determinato la rilevazione iniziale del rateo o del risconto siano ancora rispettate; se necessario, sono apportate le necessarie rettifiche di valore. Tale valutazione tiene conto non solo del trascorrere del tempo ma anche dell'eventuale recuperabilità dell'importo iscritto in bilancio.

Debiti

I debiti originati da acquisizioni di beni sono iscritti nello stato Patrimoniale quando rischi, oneri e benefici significativi connessi alla proprietà sono stati trasferiti sotto il profilo sostanziale. I debiti relativi a servizi sono rilevati quando i servizi sono stati resi, ossia la prestazione è stata effettuata.

I debiti finanziari sorti per operazioni di finanziamento e i debiti sorti per ragioni diverse dall'acquisizione di beni e servizi sono rilevati quando esiste l'obbligazione dell'impresa verso la controparte, individuata sulla base delle norme legali e contrattuali.

I debiti sono valutati in bilancio al costo ammortizzato, tenuto conto del fattore temporale. Se il tasso di interesse dell'operazione non è significativamente differente dal tasso di mercato, il debito è inizialmente iscritto ad un valore pari al valore nominale al netto di tutti i costi di transazione e di tutti i premi, gli sconti e gli abbuoni direttamente derivanti dalla transazione che ha generato il debito. La Società presume non rilevanti gli effetti derivanti dall'applicazione del costo ammortizzato e dell'attualizzazione quando la scadenza dei debiti è entro i 12 mesi, tenuto conto anche di tutte le considerazioni contrattuali e sostanziali in essere alla rilevazione del debito, ed i costi di transazione ed ogni differenza tra valore iniziale e valore nominale a scadenza sono di importo non significativo.

Fondi per rischi e oneri

I fondi per rischi sono iscritti per passività di natura determinata ed esistenza probabile, i cui valori sono stimati. Si tratta, quindi, di passività potenziali connesse a situazioni già esistenti alla data di bilancio, ma caratterizzate da uno stato d'incertezza il cui esito dipende dal verificarsi o meno di uno o più eventi futuri.

I fondi per oneri sono iscritti a fronte di passività di natura determinata ed esistenza certa, stimate nell'importo o nella data di sopravvenienza, connesse a obbligazioni già assunte alla data di bilancio, ma che avranno manifestazione numeraria negli esercizi successivi.

Gli accantonamenti sono quantificati sulla base di stime che tengono conto di tutti gli elementi a disposizione, nel rispetto dei postulati della competenza e della prudenza. Tali elementi includono anche l'orizzonte temporale quando alla data di bilancio esiste una obbligazione certa, in forza di un vincolo contrattuale o di legge, il cui esborso è stimabile in modo attendibile e la data di sopravvenienza, ragionevolmente determinabile, è sufficientemente lontana nel tempo per rendere significativamente diverso il valore attuale dell'obbligazione alla data di bilancio dal valore stimato al momento dell'esborso. Le passività potenziali, allorquando esistenti, sono rilevate in bilancio e iscritte nei fondi solo se ritenute probabili e se l'ammontare del relativo onere risulta ragionevolmente stimabile. Non si è tenuto conto pertanto dei rischi di natura remota mentre nel caso di passività potenziali ritenute possibili, ancorché non probabili, sono state indicate in nota integrativa informazioni circa la situazione d'incertezza, ove rilevante, che procurerebbe la perdita, l'importo stimato o l'indicazione che lo stesso non può essere determinato, altri possibili effetti se non evidenti, l'indicazione del parere della direzione dell'impresa e dei suoi consulenti legali ed altri esperti, ove disponibili.

Per quanto concerne la classificazione, gli accantonamenti ai fondi rischi e oneri sono iscritti prioritariamente nelle voci di costo di conto economico delle pertinenti classi (B, C o D) secondo la loro natura. Nei casi in cui non sia immediatamente attuabile la correlazione tra la natura dell'accantonamento ed una delle voci alle suddette classi, gli accantonamenti per rischi e oneri sono iscritti alle voci B12 e B13 del Conto Economico.

Fondo TFR

Rappresenta l'effettivo debito maturato verso i dipendenti in conformità di legge e dei contratti di lavoro vigenti, considerando ogni forma di remunerazione avente carattere continuativo.

Il fondo corrisponde al totale delle singole indennità maturate a favore dei dipendenti alla data di chiusura del bilancio, al netto degli acconti erogati.

Il fondo iscritto tiene conto degli effetti della riforma introdotta dalla legge 27 dicembre 2006 n° 296 (Legge finanziaria 2007) in materia di destinazione del TFR.

Imposte sul reddito

Le imposte dell'esercizio sono determinate sulla base di una realistica previsione degli oneri di imposta da assolvere, in applicazione della vigente normativa fiscale e sono esposte, al netto degli acconti versati e delle ritenute subite, nella voce debiti tributari nel caso risulti un debito netto e nella voce crediti tributari nel caso risulti un credito netto.

Viene inoltre effettuata l'analisi dell'esistenza di differenze temporanee tra i valori di bilancio dell'attivo e del passivo ed i corrispondenti valori rilevanti ai fini fiscali e/o tra i componenti di reddito imputati a Conto Economico e quelli tassabili o deducibili in esercizi futuri ai fini dell'iscrizione delle imposte di competenza, secondo quanto prescrive l'OIC n. 25. In presenza di differenze temporanee imponibili sono iscritte in bilancio imposte differite passive, salvo nelle eccezioni previste dall'OIC 25.

Le imposte anticipate e differite sono calcolate sull'ammontare cumulativo di tutte le differenze temporanee dell'esercizio, applicando le aliquote fiscali in vigore nell'esercizio nel quale le differenze temporanee si riverseranno, previste dalla normativa fiscale vigente alla data di riferimento del bilancio.

Ai fini della classificazione in bilancio, i crediti e debiti tributari vengono compensati solo se sussiste un diritto legale a compensare gli importi rilevati in base alla legislazione fiscale e vi è l'intenzione di regolare i debiti e i crediti tributari su base netta mediante un unico pagamento.

Le attività per imposte anticipate e le passività per imposte differite non sono attualizzate.

Riconoscimento ricavi

I ricavi per vendite dei prodotti sono riconosciuti al momento del trasferimento della proprietà, che normalmente si identifica con la consegna o la spedizione dei beni.

Nella voce "altri ricavi e proventi" sono inclusi i componenti positivi di reddito, non finanziari derivanti unicamente dalla gestione accessoria.

Costi

I costi di acquisto sono rilevati in base al principio della competenza. I costi per materie prime, sussidiarie, di consumo e di merci sono comprensivi dei costi accessori di acquisto (trasporti,

assicurazioni, carico e scarico, ecc.) se inclusi dal fornitore nel prezzo di acquisto delle stesse, altrimenti vengono iscritti separatamente nei costi per servizi in base alla loro natura.

Vengono rilevati tra i costi, non solo quelli d'importo certo, ma anche quelli non ancora documentati per i quali è tuttavia già avvenuto il trasferimento della proprietà o il servizio sia già stato ricevuto.

Proventi e oneri finanziari

Includono tutti i componenti positivi e negativi del risultato economico d'esercizio connessi con l'attività finanziaria della società e vengono riconosciuti in base alla competenza temporale di maturazione.

Cambiamento dei principi contabili

Fatto salvo quanto indicato nella sezione "Regole di prima applicazione", in merito alla transizione alle regole contenute nel nuovo set di principi contabili OIC e nelle disposizioni civilistiche che hanno recepito la c.d. "Direttiva Accounting", ed alle relative scelte operate dalla Società, di seguito si riportano i criteri contabili seguiti in occasione dei cambiamenti di principi contabili volontari o anche obbligatori qualora non siano previste regole specifiche differenti.

Il cambiamento di un principio contabile è rilevato nell'esercizio in cui viene adottato ed i relativi fatti ed operazioni sono trattati in conformità al nuovo principio che viene applicato considerando gli effetti retroattivamente. Ciò comporta la rilevazione contabile di tali effetti sul saldo d'apertura del patrimonio netto dell'esercizio.

Ai soli fini comparativi, quando fattibile o non eccessivamente oneroso, viene rettificato il saldo d'apertura del patrimonio netto dell'esercizio precedente ed i dati comparativi dell'esercizio precedente come se il nuovo principio contabile fosse sempre stato applicato.

Quando non è fattibile calcolare l'effetto cumulato pregresso del cambiamento di principio o la determinazione dell'effetto pregresso risulti eccessivamente onerosa, la Società applica il nuovo principio contabile a partire dalla prima data in cui ciò risulti fattibile. Quando tale data coincide con l'inizio dell'esercizio in corso, il nuovo principio contabile è applicato prospetticamente.

Gli effetti derivanti dall'adozione dei nuovi principi sullo Stato Patrimoniale, Conto Economico e Rendiconto Finanziario, laddove esistenti, sono stati evidenziati e commentati nella presente Nota Integrativa in corrispondenza delle note illustrative relative alle voci di bilancio interessate in modo specifico.

Regole di prima applicazione

Composizione e schemi di bilancio

Gli effetti derivanti dall'eliminazione degli oneri e proventi straordinari sono stati applicati retroattivamente ai fini riclassificatori.

Rendiconto Finanziario

L'articolo 2425-ter del codice civile prevede che "dal rendiconto finanziario risultano, per l'esercizio a cui è riferito il bilancio e per quello precedente, l'ammontare e la composizione delle disponibilità liquide, all'inizio e alla fine dell'esercizio, ed i flussi finanziari dell'esercizio derivanti dall'attività operativa, da quella di investimento, da quella di finanziamento, ivi comprese, le operazioni con soci". L'articolo 12 del D. Lgs. 139/2015 non prevede un'eccezione all'applicazione retrospettiva di tale previsione. Pertanto, in sede di prima applicazione del principio contabile, la Società ha presentato, a fini comparativi, il rendiconto finanziario dell'esercizio precedente.

Avviamento

Ai sensi dell'art. 12, comma 2, del D. Lgs. 139/2015, per gli avviamenti preesistenti al 1° gennaio 2016, la Società ha scelto di mantenere i criteri di determinazione dell'ammortamento precedentemente stabiliti.

Crediti e Debiti

La Società non si è avvalsa della facoltà concessa dall'articolo 12 comma 2 del D. Lgs. 139/2015 di non applicare il costo ammortizzato e, congiuntamente, eventuale attualizzazione alle voci legate ad operazioni intervenute antecedentemente al 1° gennaio 2016. Pertanto i nuovi criteri, illustrati nei precedenti paragrafi della presente Nota Integrativa, a cui si rimanda, non hanno avuto alcun effetto sulle voci di credito e debito esposte nel bilancio della Società.

Nota integrativa, attivo

Immobilizzazioni

Immobilizzazioni immateriali

Le immobilizzazioni immateriali al 31 dicembre 2017 sono pari ad Euro 4.779.706 (Euro 5.741.407 al 31 dicembre 2016).

Saldo 31.12.2016	Saldo 31.12.2017	Variazioni
5.741.407	4.779.706	(961.701)

Movimenti delle immobilizzazioni immateriali

DESCRIZIONE	VNC 31.12.2016	INCREMENTI 2017	AMM.TO 2017	VNC 31.12.2017
Programmi applicativi	(0)	0	0	(0)
Spese costituzione impianto	37.443	0	(30.730)	6.713
Software di proprietà capitalizzato	179.212	227.096	(210.520)	195.789
Lavori su beni di terzi	475.932	30.965	(70.667)	436.230
Concessioni e licenze	157.375	14.910	(90.436)	81.849
Avviamento	4.842.681	0	(809.480)	4.033.201
Spese trasf. e ammod. uffici	0	0	0	0
Altre spese pluriennali	48.763	0	(22.839)	25.924
TOTALE	5.741.407	272.971	(1.234.672)	4.779.706

Gli incrementi intervenuti nel periodo riguardano:

- Software capitalizzato per Euro 227.096 principalmente in relazione alle integrazioni del sistema per lo sviluppo del portale Fidelity e SEC;
- Lavori su beni di terzi per Euro 30.965, relativi agli interventi effettuati sull'impianto di illuminazione nella struttura di magazzino, condotto tramite contratto di affitto e negli uffici;
- Concessioni e licenze per complessivi Euro 14.910 relativi all'acquisto di una nuova licenza informatica.

Si precisa infine che il valore dell'avviamento al 31.12.2017, pari a Euro 4.033.201, è il risultato dell'operazione di fusione per incorporazione della controllata al 100% Farmintesa Logistica avvenuta con atto del 19 settembre 2013, con effetto Civile e Fiscale retrodatato al 1° gennaio 2013. Tale posta, ammortizzata in 10 anni, ha generato un ammortamento relativo all'esercizio 2017 pari a Euro 809.480.

Precedenti rivalutazioni, ammortamenti e svalutazioni

Le immobilizzazioni immateriali iscritte nel bilancio della società al 31 dicembre 2017 non sono state oggetto di rivalutazione.

Nel corso dell'esercizio non sono state operate svalutazioni di immobilizzazioni immateriali.

Immobilizzazioni materiali

Le immobilizzazioni materiali al 31 dicembre 2017 sono pari ad Euro 2.047.629 (Euro 2.166.104 al 31 dicembre 2016).

Saldo 31.12.2016	Saldo 31.12.2017	Variazioni
2.166.104	2.047.629	(118.475)

Movimenti delle immobilizzazioni materiali

Analisi dei movimenti delle immobilizzazioni materiali

Commento

Il costo storico al 31 dicembre 2017 è così composto:

DESCRIZIONE	COSTO STORICO 2016	INCR.	DECR. 2017	COSTO STORICO 2017
		2017		
Impianti e macchinari + terreni e fabbricati	1.478.671	0	0	1.478.671
Attrezzatura varia e minuta	517.609	7.000	0	524.609
Mobili e Arredi	516.995	0	0	516.995
Elaboratori e macchine d'ufficio	655.765	13.704	0	669.469
Altri beni materiali	162.645	9.774	0	172.419
Immobilizzazioni in corso	1.882.333	0	0	1.882.333
TOTALE	5.214.018	30.478	0	5.244.496

Gli incrementi intervenuti nel periodo riguardano le seguenti categorie di cespiti:

- *Attrezzatura varia e minuta*, l'incremento di Euro 7.000 si riferisce all'upgrade del sistema elettrico;
- *Elaboratori e Macchine d'ufficio*, l'incremento di Euro 13.704 è da attribuire principalmente alla fornitura di pc aziendali e della relativa componentistica;
- *Altri beni materiali*: l'incremento pari a 9.774 è relativo principalmente all'acquisto e alla posa in opera di nuove strutture di magazzino, oltre che all'acquisto di alcuni cellulari aziendali.

Il fondo ammortamento al 31 dicembre 2017 è così composto:

DESCRIZIONE	F.DO AMM. TO 2016	INCR.	DECR. 2017	F.DO AMM. TO 2017
		2017		
Impianti e macchinari + terreni e fabbricati	1.405.955	52.156	0	1.458.111
Attrezzatura varia e minuta	453.499	46.383	0	499.882

Registro Imprese - Archivio Ufficiale delle C.C.I.A.A.
 Bilancio aggiornato al 31/12/2017

FEDERFARMA.CO DISTRIBUZIONE E SERVIZI IN FARMACIA S...
 Codice fiscale: 12480880157

v.2.6.2

FEDERFARMA.CO - DISTRIBUZIONE E SERVIZI IN FARMACIA S.P.A.

Mobili e Arredi	479.506	17.372	0	496.879
Elaboratori e macchine d'ufficio	600.280	30.230	0	630.510
Altri beni materiali	108.673	2.813	0	111.486
TOTALE	3.047.914	148.953	0	3.196.867

Il valore residuo al 31 dicembre 2017 è così composto:

DESCRIZIONE	VNC 31.12.2016	INCR. 2017	DECR. 2017	AMM.TO 2017	VNC 31.12.2017
Impianti e macchinari + terreni e fabbricati	72.715	0	0	(52.156)	20.559
Attrezzatura varia e minuta	64.111	7.000	0	(46.383)	24.727
Mobili e Arredi	37.489	0	0	(17.372)	20.116
Elaboratori e macchine d'ufficio	55.485	13.704	0	(30.230)	38.960
Altri beni materiali	53.972	9.774		(2.813)	60.933
Immobiliizzazioni in corso	1.882.333	0	0	0	1.882.333
TOTALE	2.166.104	30.478	0	(148.953)	2.047.629

Totale rivalutazioni delle immobilizzazioni materiali alla fine dell'esercizio

Si dichiara che per le immobilizzazioni materiali iscritte nel bilancio della società al 31 dicembre 2017 non sono state effettuate rivalutazioni monetarie né economiche.

Immobilizzazioni finanziarie

Le immobilizzazioni finanziarie al 31 dicembre 2017 sono pari ad Euro 4.106.010 (Euro 4.704.786 al 31 dicembre 2016).

Saldo 31.12.2016	Saldo 31.12.2017	Variazioni
4.704.786	4.106.010	-598.776

DESCRIZIONE	2016	2017
Partecipazioni	4.696.100	4.096.095
Partecipazioni in imprese controllate	4.584.881	3.984.881
Partecipazioni in altre imprese	111.219	111.214
Crediti	8.686	9.915
Finanziamenti attivi a controllate	8.686	9.915
Finanziamenti a Farmakopea controllata	0	0
Totale	4.704.786	4.106.010

Di seguito il dettaglio delle partecipazioni più rilevanti.

--	--	--	--

Registro Imprese - Archivio Ufficiale delle C.C.I.A.A.
 Bilancio aggiornato al 31/12/2017

FEDERFARMA.CO DISTRIBUZIONE E SERVIZI IN FARMACIA S....
 Codice fiscale: 12480880157

v.2.6.2

FEDERFARMA.CO - DISTRIBUZIONE E SERVIZI IN FARMACIA S.P.A.

DENOMINAZIONE	QUOTA PARTECIPAZIONE AL 31.12.2017	VALORE IN BILANCIO AL 31.12.2016	VALORE IN BILANCIO AL 31.12.2017
Farmakopea S.p.A.	100%	4.574.572	3.974.572
Centro Studi Farmacia S.r.l.	100%	10.309	10.309
CIS - Centro Ingresso Sviluppo Campania Gianni Nappi S.p.A.		109.148	109.148
		4.694.029	4.094.029

Le azioni CIS - Centro Ingresso Sviluppo Campania Gianni Nappi S.p.A. sono state acquisite da Federfarmaco in data 15 novembre 2016 nell'ambito dell'operazione di subentro nel contratto di submutuo e di leasing relativo all'immobile occupato in locazione da Farmacampania e sito nel comune di Nola.

Per un maggior dettaglio delle partecipazioni in imprese controllate in essere alla data di chiusura del presente bilancio d'esercizio si fa riferimento alla tabella nel seguito riportata.

Denominazione	Sede	Valore patrimonio netto ultimo bilancio approvato	Capitale sociale ultimo bilancio approvato	Utile/perdita ultimo esercizio
Farmakopea S.p.A.	Carpiano - Via Aldo Moro 11	917.923	1.457.241	(192.113)
Centro Studi Farmacia S.r.l.	Milano - Via Cesare Mangili 2	5.370	10.000	(1.214)

Movimenti di partecipazioni, altri titoli e strumenti finanziari derivati attivi immobilizzati

Ammontano ad Euro 4.096.095 (Euro 4.696.100 al 31 dicembre 2016).

DESCRIZIONE	2016	2017
Partecipazioni	4.696.100	4.096.095
Partecipazioni in imprese controllate	4.584.881	3.984.881
Partecipazioni in altre imprese	111.219	111.214

Analisi dei movimenti delle immobilizzazioni finanziarie: partecipazioni, altri titoli, azioni proprie

Commento

Partecipazioni in imprese controllate

Preliminarmente, con riferimento alla partecipazione in Farmakopea S.p.A., si richiama il fatto che nel corso dell'esercizio precedente Unifarm ha esercitato l'opzione put in suo possesso avente ad oggetto la vendita della propria quota di partecipazione nella predetta società, a fronte di un corrispettivo di Euro 1.720.000.

Registro Imprese - Archivio Ufficiale delle C.C.I.A.A.
Bilancio aggiornato al 31/12/2017

FEDERFARMA.CO DISTRIBUZIONE E SERVIZI IN FARMACIA S...
Codice fiscale: 12480880157

v.2.6.2

FEDERFARMA.CO - DISTRIBUZIONE E SERVIZI IN FARMACIA S.P.A.

In conseguenza di tale operazione, Federfarmaco già al termine del precedente esercizio aveva acquisito il possesso del 100% della partecipazione in Farmakopea S.p.A. e, pertanto, aveva provveduto ad adeguare nel bilancio al 31.12.2016 il valore della partecipazione in considerazione (i) del prezzo pagato per l'acquisto del restante 49% delle azioni di Farmakopea e (ii) dei relativi oneri accessori.

In aggiunta a quanto sopra, il valore di carico della partecipazione in Farmakopea al termine dell'esercizio chiuso al 31.12.2017 risulta ridotto a seguito delle seguenti movimentazioni:

- un incremento per Euro 100.000 a fronte della rinuncia di Federfarmaco a parte del proprio credito, per pari importo in data 27 aprile 2017, necessario al fine di patrimonializzare la società controllata. Il credito oggetto di rinuncia è costituito interamente da parte del credito derivante dal rapporto di cash pooling tra le due società;
- una riduzione per Euro 700.000 a fronte dell'adeguamento del valore di carico della partecipazione derivante dall'utilizzo di un fondo stanziato negli scorsi esercizi.

Alla luce di quanto precede, si ritiene che il differenziale tra il valore totale della partecipazione nella società Farmakopea S.p.A. iscritto nelle immobilizzazioni finanziarie al 31 dicembre 2017 a seguito delle rettifiche sopra descritte e il relativo valore di Patrimonio Netto della controllata sia giustificato alla luce del valore inespresso delle AIC detenute in Farmakopea come da perizia redatta in data 10 marzo 2016.

Variazioni e scadenza dei crediti immobilizzati

Ammontano ad Euro 9.915 (Euro 8.686 al 31 dicembre 2016).

DESCRIZIONE	2016	2017
Finanziamenti attivi a controllate	8.686	9.915
Totale	8.686	9.915

Analisi delle variazioni e della scadenza delle immobilizzazioni finanziarie: crediti

	Valore di inizio esercizio	Variazioni nell'esercizio	Valore di fine esercizio	Quota scadente entro l'esercizio
Crediti verso imprese controllate	8.686	1.229	9.915	9.915
Totale	8.686	1.229	9.915	9.915

Commento

Crediti verso imprese controllate

L'importo pari ad Euro 9.915 si riferisce a finanziamenti attivi verso la società Centro Studi Farmacia. Tale ultimo valore ha subito un incremento, rispetto al 31 dicembre 2016, pari a Euro 1.229.

Operazioni di locazione finanziaria

Il legislatore nazionale prevede che la rappresentazione contabile dei contratti di locazione finanziaria avvenga secondo il metodo patrimoniale, con rilevazione dei canoni di leasing tra i costi di esercizio. Di seguito si indicano i dati essenziali in essere al 31.12.2017:

Descrizione del bene	Immobile sito a Nola (CIS) - capannoni 8036 e 8037
DURATA DEL CONTRATTO	
Data iniziale (subentro)	21/11/2016
Data finale	31/08/2018
Totale giorni	648.00
Prezzo di riscatto	€ 25.613,67
Rata periodica	€ 3.063,63
N° rate a scadere	8
Costo di competenza 2016	€ 6.127,26
Costo di competenza 2017	€ 36.763,56
Costo di competenza 2018	€ 24.509,04

Di seguito si espongono gli effetti patrimoniali ed economici che si avrebbero se nell'esposizione della predetta operazione in bilancio, si adottasse il metodo finanziario:

EFFETTI IN BILANCIO DERIVANTI DALL'ESPOSIZIONE DELL'OPERAZIONE CON IL METODO FINANZIARIO				
EFFETTI PATRIMONIALI			EFFETTI ECONOMICI	
Descrizione	Class.	Impatto	Descrizione	Impatto
Valore lordo cespite a bilancio	Attivo	+ 94 €k	Ammortamento Cespite	- 59 €k
F.do ammortamento cespite	Passivo	+ 87 €k	Canoni leasing	+ 37 €k
Debito per subentro leasing	Passivo	+ 51 €k	Effetto fiscale	+ 6 €k
Effetto fiscale	Passivo	- 12 €k		
Totale impatto Patrimonio Netto		- 220 €k	Totale impatto Conto Economico	- 16 €k

Attivo circolante

Il saldo complessivo dell'Attivo Circolante al 31 dicembre 2017 è pari ad Euro 149.696.382 (Euro 192.458.344 al 31 dicembre 2016).

DESCRIZIONE	31.12.2016	31.12.2017
Rimanenze	89.243.126	72.840.573
Crediti	103.194.887	76.835.002
Disponibilità liquide	20.331	20.807
Totale	192.458.344	149.696.382

Rimanenze

Registro Imprese - Archivio Ufficiale delle C.C.I.A.A.

FEDERFARMA.CO DISTRIBUZIONE E SERVIZI IN FARMACIA S...

Bilancio aggiornato al 31/12/2017

Codice fiscale: 12480880157

v.2.6.2

FEDERFARMA.CO - DISTRIBUZIONE E SERVIZI IN FARMACIA S.P.A.

Le rimanenze presenti in bilancio al 31 dicembre 2017 sono pari ad Euro 72.840.573 (Euro 89.243.126 al 31 dicembre 2016).

Saldo 31.12.2016	Saldo 31.12.2017	Variazioni
89.243.126	72.840.573	-16.402.553

La riduzione del valore delle rimanenze è da ricollegarsi alle esigenze di tipo operativo avvenute nel corso del 2017 da parte di Federfarma.Co S.p.A. in parte dovute al venir meno di alcuni mandati.

A diretta rettifica del valore delle rimanenze di magazzino vi è la svalutazione delle merci risultante in apposito fondo svalutazione magazzino pari ad Euro 1.982.880 (Euro 1.198.130 al 31 dicembre 2016). Il fondo è stato determinato in considerazione della scadenza dei prodotti, degli ordini aperti e infine della rotazione dei prodotti.

Nella tabella sottostante viene riepilogata la variazione del fondo svalutazione magazzino del 2017.

Saldo 31.12.2016	Incrementi	Decrementi	Saldo 31.12.2017
1.198.130	784.750	0	1.982.880

Gli incrementi rilevati nel 2017 sono afferenti all'adeguamento del fondo svalutazione magazzino al fine di rappresentare lo stesso al valore netto di realizzo.

Crediti iscritti nell'attivo circolante

I crediti in bilancio al 31 dicembre 2017 ammontano ad Euro 76.835.002 (Euro 103.194.887 al 31 dicembre 2016).

Saldo 31.12.2016	Saldo 31.12.2017	Variazioni
103.194.887	76.835.002	-26.359.885

Variazioni e scadenza dei crediti iscritti nell'attivo circolante

Analisi delle variazioni e della scadenza dei crediti iscritti nell'attivo circolante

	Valore di inizio esercizio	Variazione nell'esercizio	Valore di fine esercizio	Quota scadente entro l'esercizio
Crediti verso clienti	96.817.939	-23.985.557	71.832.382	71.832.382
Crediti verso imprese controllate	178.817	1.125.044	1.303.861	1.303.861
Crediti tributari	5.319.714	-2.589.078	2.730.636	2.730.636
Imposte anticipate	1.851.063	-908.532	942.531	942.531
Crediti verso altri	27.354	-1.782	25.592	25.592

Registro Imprese - Archivio Ufficiale delle C.C.I.A.A.
Bilancio aggiornato al 31/12/2017

FEDERFARMA.CO DISTRIBUZIONE E SERVIZI IN FARMACIA S....
Codice fiscale: 12480880157

v.2.6.2

FEDERFARMA.CO - DISTRIBUZIONE E SERVIZI IN FARMACIA S.P.A.

Totale 103.194.837 -26.359.885 76.835.002 76.835.002

Il saldo è così suddiviso per scadenze:

DESCRIZIONE	ENTRO 12 MESI	OLTRE 12 MESI	OLTRE 5 ANNI	TOTALE
Crediti verso clienti	71.832.382	0	0	71.832.382
Crediti verso imprese controllate	1.303.861	0	0	1.303.861
Crediti tributari	2.730.636	0	0	2.730.636
Imposte anticipate	942.531	0	0	942.531
Crediti verso altri	25.592	0	0	25.592
TOTALE	76.835.002	0	0	76.835.002

Crediti verso Clienti di Euro 71.832.382 rappresentano crediti verso clienti nazionali. Nel dettaglio i crediti verso clienti sono così composti:

- Euro 15.746.514 crediti verso clienti terzi Italia;
- Euro 57.718.895 per ricevute bancarie presentate all'incasso salvo buon fine e non ancora scadute;
- Euro (1.089.185) rappresentano note credito da emettere a clienti terzi;
- Euro 1.261.606 rappresentano fatture da emettere a clienti.

Il Fondo svalutazione crediti contabilizzato per allineare il valore nominale dei crediti al presumibile valore di realizzo è pari ad Euro 1.805.448 (Euro 1.091.041 al 31 dicembre 2016).

Il fondo svalutazione crediti tiene conto dei rischi di perdite su crediti non ancora manifestate e quindi incerte nel loro ammontare.

Il fondo è costituito allo scopo di fronteggiare situazioni di inesigibilità future solo presunte in considerazione delle condizioni economiche generali e di settore.

La determinazione del fondo è avvenuta in ossequio ai principi di competenza e prudenza.

Nel corso del 2017, si è provveduto ad effettuare un incremento dello stesso per Euro 714.361, al fine di adeguarne il valore al presumibile valore di realizzo dei crediti al 31 dicembre 2017.

Di seguito si riporta il dettaglio delle variazioni intervenute nell'esercizio:

Descrizione	Saldo 31.12.2016	Incrementi 2017	Decrementi 2017	Saldo 31.12.2017
Fondo svalutazione crediti	1.091.041	714.361	46	1.805.448

Crediti v/imprese controllate di Euro 1.303.861 sono interamente riferiti a crediti derivanti dal rapporto di Cash-pooling in essere con la società controllata Farmakopea.

Ripartizione dei Crediti verso Clienti al 31/12/2017 secondo le aree geografiche

Al 31 dicembre 2017 non sono presenti in bilancio crediti verso clienti denominati in valuta estera.

I crediti verso clienti sono per la quasi totalità riferiti a soggetti italiani.

Crediti Tributari di Euro 2.730.636 si riferiscono a crediti verso l'Erario per ritenute d'acconto su interessi attivi bancari (Euro 2.770), a crediti per IVA, che diventeranno disponibili alla chiusura dei concordati Unioneffe e Cofarmit (Euro 1.813.561), a crediti verso Erario per IRES (Euro 913.874) al netto del relativo debito e crediti verso erario c/imposte sostitutive TFR per Euro 431.

Imposte anticipate di Euro 942.531 sono relative al credito per imposte generato dalle differenze temporanee di seguito dettagliate:

IMPOSTE ANTICIPATE	
F.do obsolescenza magazzino	1.982.880
F.do svalutazione crediti	0
Interessi passivi riportabili	856.760
Perdite fiscali	1.087.569
TOTALE	3.927.209
Imposte anticipate	942.531

L'iscrizione in bilancio è avvenuta tenendo conto delle vigenti aliquote fiscali e delle positive prospettive di reddito future che ne fanno ritenere probabile il recupero negli esercizi successivi.

A tal proposito si ricorda che dall'esercizio successivo al 31.12.2016 l'aliquota IRES è stata ridotta dal 27,5% al 24%, a seguito della modifica apportata dalla Legge di Stabilità per il 2016 (legge n. 208 del 28 dicembre 2015 all'art.1 comma 61).

Il recupero delle imposte anticipate risulta ragionevolmente certo in considerazione dei redditi imponibili futuri della Società, stimati anche alla luce dei risultati ampiamente positivi rilevati nell'esercizio in corso e in quello precedente

Crediti verso altri pari ad Euro 25.592 sono relativi per Euro 20.962 a crediti per depositi cauzionali e per l'importo residuo ad altri crediti vari verso terzi.

Disponibilità liquide

Le disponibilità liquide in bilancio al 31 dicembre 2017 ammontano ad Euro 20.807 (Euro 20.331 al 31 dicembre 2016).

Saldo 31.12.2016	Saldo 31.12.2017	Variazioni
20.331	20.807	476

	Valore di inizio esercizio	Variazione nell'esercizio	Valore di fine esercizio
Depositi bancari e postali	18.831	(582)	18.249
Denaro e altri valori in cassa	1.500	1.058	2.558

Registro Imprese - Archivio Ufficiale delle C.C.I.A.A.
Bilancio aggiornato al 31/12/2017

FEDERFARMA.CO DISTRIBUZIONE E SERVIZI IN FARMACIA S....
Codice fiscale: 12480880157

v.2.6.2

FEDERFARMA.CO - DISTRIBUZIONE E SERVIZI IN FARMACIA S.P.A.

	Valore di inizio esercizio	Variazione nell'esercizio	Valore di fine esercizio
Totale disponibilità liquide	20.331	476	20.807

Il saldo rappresenta le disponibilità liquide di cassa in Euro e l'esistenza di numerario e di valori alla data di chiusura dell'esercizio dei conti correnti bancari in Euro.

Ratei e risconti attivi

Ratei e risconti alla chiusura del bilancio ammontano ad Euro 358.016 (Euro 208.136 al 31 dicembre 2016).

Saldo 31.12.2016	Saldo 31.12.2017	Variazioni
208.136	358.016	149.880

Misurano proventi e oneri la cui competenza è anticipata o posticipata rispetto alla manifestazione numeraria e/o documentale; essi prescindono dalla data di pagamento o riscossione dei relativi proventi e oneri, comuni a due o più esercizi e ripartibili in ragione del tempo.

In particolare, l'importo iscritto nel bilancio al 31.12.2017 si riferisce prevalentemente a risconti attivi su canoni di affitto.

Nota integrativa, passivo e patrimonio netto

Patrimonio netto

Variazioni nelle voci di patrimonio netto

Il patrimonio netto al 31 dicembre 2017 è pari ad Euro 14.131.191 (Euro 12.300.256 al 31 dicembre 2016).

Saldo 31.12.2016	Saldo 31.12.2017	Variazioni
12.300.256	14.131.191	1.830.935

Il capitale sociale è così composto:

AZIONI/QUOTE	NUMERO	VALORE NOMINALE IN EURO
Azioni ordinarie	19.045	462,59
TOTALE	19.045	462,59

Analisi delle variazioni nelle voci di patrimonio netto

	Valore di inizio esercizio	Destinazione del risultato dell'es. prec.	Altre variazioni - Decrementi	Risultato d'esercizio	Valore di fine esercizio
Capitale	8.810.027	-	-	-	8.810.027
Riserva da sovrapprezzo delle azioni	389.555	-	-	-	389.555
Riserva legale	529.680	75.578	-	-	605.258
Riserva straordinaria	1.058.198	1.435.979	-1	-	2.494.176
Varie altre riserve	1.238	-	3	-	1.241
Totale altre riserve	1.059.436	1.435.979	2	-	2.495.417
Utile (perdita) dell'esercizio	1.511.557	-1.511.557	-	1.830.934	1.830.934
Totale	12.300.256	0	2	1.830.934	14.131.191

Disponibilità e utilizzo del patrimonio netto

Nel prospetto di seguito riportato viene fornita l'analisi del patrimonio netto sotto i profili della disponibilità e della distribuibilità.

Origine, possibilità di utilizzo e distribuibilità delle voci di patrimonio netto

Descrizione	Importo	Origine/Natura	Possibilità di utilizzazione*	Quota disponibile
Capitale	8.810.027	Capitale		
Riserva da sovrapprezzo delle azioni	389.555	Capitale	A,B,C	389.555
Riserva legale	605.258	Utili	B	605.258
Riserva straordinaria	2.494.176	Utili	A,B,C	2.494.176

Registro Imprese - Archivio Ufficiale delle C.C.I.A.A.
 Bilancio aggiornato al 31/12/2017

FEDERFARMA.CO DISTRIBUZIONE E SERVIZI IN FARMACIA S....
 Codice fiscale: 12480880157

v.2.6.2

FEDERFARMA.CO - DISTRIBUZIONE E SERVIZI IN FARMACIA S.P.A.

Varie altre riserve	1.241	Utili	A:B:C	1.241
Totale	12.300.267			

* A: aumento del capitale sociale; B: copertura perdite di esercizio; C: Riserve distribuibili ai soci

Fondi per rischi e oneri

Informazioni sui fondi per rischi e oneri

Il saldo dei fondi per rischi ed oneri al 31 dicembre 2017 è pari a Euro 0.

Saldo 31.12.2016	Saldo 31.12.2017	Variazioni
700.000	0	-700.000

La variazione dell'esercizio, si riferisce interamente allo storno del fondo stanziato nei precedenti esercizi a fronte della potenziale riduzione del valore della partecipazione nella società controllata Farmakopea, il cui valore di iscrizione nel bilancio al 31.12.2017 è stato adeguato, allineandolo al valore effettivo della stessa a tale data.

Per effetto di tale variazione, alla data del 31.12.2017 il fondo rischi e oneri è stato azzerato.

Trattamento di fine rapporto di lavoro subordinato

Informazioni sul Trattamento di fine rapporto di lavoro subordinato

Introduzione

Saldo 31.12.2016	Saldo 31.12.2017	Variazioni
593.274	608.569	15.295

Analisi delle variazioni del trattamento di fine rapporto di lavoro subordinato

	Valore di inizio esercizio	Variazioni nell'esercizio	Variazioni nell'esercizio	Variazioni nell'esercizio	Valore di fine esercizio
		Accantonamento	Utilizzo	Totale	
TRATTAMENTO DI FINE RAPPORTO DI LAVORO SUBORDINATO	593.274	124.209	108.914	15.295	608.569
Totale	593.274	124.209	108.914	15.295	608.569

Il fondo accantonato rappresenta l'effettivo debito della società al 31 dicembre 2017 verso i dipendenti in forza a tale data, al netto degli eventuali anticipi corrisposti.

La linea "incremento per accantonamento d'esercizio" non comprende la quota maturata e contestualmente liquidata nell'arco del 2017

Debiti

I debiti in bilancio al 31 dicembre 2017 ammontano ad Euro 145.205.912 (Euro 191.006.479 al 31 dicembre 2016).

Saldo 31.12.2016	Saldo 31.12.2017	Variazioni
191.006.479	145.205.912	-45.800.567

Variazioni e scadenza dei debiti

	Valore di inizio esercizio	Variazioni nell'esercizio	Valore di fine esercizio	Quota scadente entro l'esercizio	Quota scadente oltre l'esercizio
Debiti verso banche	33.845.026	(17.843.995)	16.001.041	9.847.307	6.153.734
Debiti verso altri finanziatori	29.719.633	(8.439.911)	21.279.722	21.279.722	-
Debiti verso fornitori	125.854.584	(20.225.093)	105.629.491	105.629.491	-
Debiti verso imprese controllate	945.319	539.592	1.484.911	1.484.911	-
Debiti tributari	170.297	282.982	453.279	453.279	-
Debiti verso istituti di previdenza e di sicurezza sociale	184.482	(18.701)	165.781	165.781	-
Altri debiti	287.138	(95.451)	191.687	191.687	-
Totale debiti	191.006.479	(45.800.567)	145.205.912	139.052.178	6.153.734

I debiti sono valutati al loro valore nominale e la scadenza degli stessi è così suddivisa.

Descrizione	Entro 12 mesi	Oltre 12 mesi	Oltre 5 anni	Totale
Debiti verso soci per finanziamenti	-	-	-	-
Debiti verso banche	9.847.307	6.153.734	-	16.001.041
Debiti verso altri finanziatori	21.279.722	-	-	21.279.722
Debiti verso fornitori	105.629.491	-	-	105.629.491
Debiti verso imprese controllate	1.484.911	-	-	1.484.911
Debiti tributari	453.279	-	-	453.279
Debiti verso istituti di previdenza e di sicurezza sociale	165.781	-	-	165.781
Altri debiti	191.687	-	-	191.687
Totale	139.052.178	6.153.734	0	145.205.912

Al 31 dicembre 2017 la Società non presenta debiti verso fornitori esteri.

Debiti verso banche: Nei debiti verso banche sono classificati i finanziamenti a medio/lungo termine per complessivi Euro 16.001.041. A tal proposito si specifica che nel corso dell'esercizio 2017 la Società ha richiesto e ottenuto, da parte di diversi istituti di credito, nuove linee di finanziamento a medio lungo termine per un ammontare complessivo pari a Euro 9.000.000.

Il debito verso gli istituti di credito in scadenza entro l'esercizio successivo è pari a complessivi Euro 2.088.257.

Debiti verso altri finanziatori: sono relativi ai debiti vs società di factoring a seguito delle anticipazioni dei crediti non ancora scaduti in regime di pro-solvendo ottenuti nel corso del 2017.

Debiti verso fornitori Italia per Euro 105.629.491 sono iscritti al netto degli sconti commerciali; gli sconti cassa sono invece rilevati al momento del pagamento. Il valore nominale di tali debiti è stato rettificato, in occasione di resi o abbuoni (rettifiche di fatturazione), nella misura corrispondente all'ammontare definito con la controparte. L'importo dei debiti verso fornitori è così dettagliato:

- per Euro 2.568.605 sono rappresentati da fatture da ricevere da fornitori terzi;
- per Euro 6.843.842 rappresentano note credito da ricevere da fornitori terzi;
- per Euro 109.904.728 sono debiti verso fornitori terzi.

Al 31 dicembre 2017 non sono presenti in bilancio debiti verso fornitori denominati in valuta estera.

Debiti verso imprese controllate: sono relativi interamente a Debiti per consolidato nazionale per Euro 900.279 e, per la restante parte, a debiti commerciali.

Debiti tributari pari ad Euro 453.279 per Euro 154.676 da debiti verso l'Erario per ritenute su redditi da lavoro dipendente e assimilato, per Euro 3.603 da ritenute Irpef lavoratori autonomi e Irpef agenti e rappresentanti, mentre per i restanti Euro 295.000 dal debito verso l'erario per Irap.

Debiti verso istituti di previdenza e di sicurezza sociale sono complessivamente pari ad Euro 165.781 e sono composti principalmente da debiti verso INPS dipendenti per Euro 146.351 e debiti per contributi su ferie maturate e non godute per Euro 10.143.

Altri debiti sono complessivamente pari ad Euro 191.687 e sono composti prevalentemente da accantonamenti relativi alla 14^a mensilità per Euro 75.318, dagli accantonamenti per ferie maturate e non godute per Euro 15.897 da debiti verso dipendenti per retribuzioni per Euro 88.287 e, per la restante parte, da debiti verso dipendenti per rimborsi spese.

Ratei e risconti passivi

Ratei e risconti alla chiusura del bilancio ammontano ad Euro 1.042.071 (Euro 678.769 al 31 dicembre 2016).

Saldo 31.12.2016	Saldo 31.12.2017	Variazioni
678.769	1.042.071	363.302

Misurano proventi e o costi di competenza dell'esercizio in chiusura, essi prescindono dalla data di pagamento o riscossione dei relativi proventi e oneri, comuni a due o più esercizi e ripartibili in ragione del tempo.

Il saldo al 31.12.2017 si riferisce prevalentemente a risconti passivi su fatture relative al riconoscimento di premi commerciali la cui competenza economica è parzialmente imputabile al successivo esercizio..

Impegni, garanzie e passività potenziali non risultanti dallo Stato Patrimoniale

Le garanzie, impegni e rischi in essere alla data di chiusura dell'esercizio risultano i seguenti:

- Fidejussione di € 76.250 rilasciata da Unicredit Banca a favore di Immobiliare Robustelli;
- Fidejussione di € 137.960 rilasciata da Unicredit Banca a favore di Agenzia delle Entrate;
- Fidejussione di € 57.572,86 rilasciata da Unicredit a favore di Agenzia delle Entrate;
- Fidejussione di € 15.871 rilasciata da Credito Lombardo Veneto a favore del Ministero dello Sviluppo Economico;
- Fidejussione di € 15.772 rilasciata da Banca Popolare di Milano a favore di Ministero dello Sviluppo Economico.

Nota integrativa, conto economico

Prima di procedere all'analisi delle singole voci, si rammenta che i commenti sull'andamento generale dei costi e dei ricavi sono esposti, a norma del comma 1° dell'art. 2428, nell'ambito della Relazione sulla Gestione.

Inoltre, l'analitica esposizione dei componenti positivi e negativi del reddito nel Conto Economico ed i precedenti commenti alle voci dello Stato Patrimoniale consentono di limitare alle sole voci principali i commenti esposti nel seguito.

Valore della produzione

Il valore della produzione ammonta ad Euro 452.913.294 (Euro 504.213.909 al 31 dicembre 2016).

Saldo 31.12.2016	Saldo 31.12.2017	Variazioni
504.213.909	452.913.294	-51.300.615

Il saldo complessivo del valore della produzione è nel seguito dettagliato:

Descrizione	31.12.2016	2016	31.12.2017	2017	Variazione	Variazione
		(%)		(%)		(%)
Ricavi delle vendite e delle prestazioni	502.896.275	99,74%	451.210.938	99,62%	-51.685.337	-10,28%
Altri ricavi e proventi	1.317.633	0,26%	1.702.356	0,38%	384.722	29,20%
Totali	504.213.908		452.913.294		-51.300.615	

I ricavi delle vendite e delle prestazioni sono stati realizzati per la quasi totalità sul territorio italiano.

Tra gli altri ricavi è presente una sopravvenienza attiva di Euro 271.641 relativa principalmente (i) alla ripartizione parziale di un credito totalmente svalutato da parte di una procedura di concordato e (ii) alla rettifica di una contabilizzazione di una passività non dovuta.

Costi della produzione

I costi della produzione ammontano ad Euro 448.578.745 (Euro 499.800.397 al 31 dicembre 2016).

Descrizione	31/12/2016	31/12/2017	Variazioni
Materie prime, sussidiarie e merci	489.857.330	417.500.506	-72.356.824
Servizi	9.230.932	9.018.425	-212.507
Godimento di beni di terzi	707.061	709.871	2.810
Salari e stipendi	1.933.180	1.920.672	-12.508
Oneri Sociali	618.641	593.310	-25.331
Trattamento di fine rapporto	113.249	124.209	10.960

Registro Imprese - Archivio Ufficiale delle C.C.I.A.A.

FEDERFARMA.CO DISTRIBUZIONE E SERVIZI IN FARMACIA S...
Codice fiscale: 12480880157

Bilancio aggiornato al 31/12/2017

v.2.6.2

FEDERFARMA.CO - DISTRIBUZIONE E SERVIZI IN FARMACIA S.P.A.

Ammortamento immobilizzazioni immateriali	1.284.397	1.234.672	-49.725
Ammortamento immobilizzazioni materiali	261.155	148.954	-112.201
Svalutazione Crediti	345.618	714.361	368.743
Variazione delle rimanenze materie prime	-5.239.090	16.402.553	21.641.643
Accantonamento per rischi	400.000	0	-400.000
Oneri diversi di gestione	287.924	211.212	-76.712
Totali	499.800.397	448.578.745	-51.221.652

Dettaglio costi della produzione:

B.6 Costi per materie prime, sussidiarie, di consumo e di merci

Descrizione	31/12/2016	31/12/2017	Variazioni
Materie prime, sussidiarie e merci	489.857.330	417.500.506	-72.356.824

Sono strettamente correlati a quanto esposto nella parte della Relazione sulla gestione e all'andamento del punto A (Valore della produzione) del Conto Economico.

B.7 Costi per servizi

Descrizione	31/12/2016	31/12/2017	Variazioni
Servizi	9.230.932	9.018.425	-212.507

Nella tabella seguente riportiamo il dettaglio dei costi per servizi.

Descrizione	31/12/2016	31/12/2017	Variazioni
Spese di vendita e marketing	1.383.040	1.340.204	(42.836)
Trasporti e depositi	3.214.097	2.991.849	(222.248)
Spese telefoniche	55.680	38.945	(16.736)
Note spese, spese viaggi, alberghi ristoranti	212.818	152.875	(59.943)
Consulenze tecniche, legali, marketing, pubblicitarie, org.	243.211	354.389	111.178
Pubblicità	2.675	130.855	128.180
Spese Convention	197.470	182.332	(15.139)
Costo promozionale PAM	615.492	942.715	327.224
Costo promozionale HIPP	(5.627)	--	5.627
Costy Category - Arredo	204.212	76.166	(128.046)
Fiere mostre e convegni	5.839	28.079	22.240
Consulenze amministrative	56.205	57.656	1.451
Consulenze afferenti diverse	14.730	4.896	(9.834)
Compensi Amministratori	220.344	220.216	(128)
Emolumenti collegio sindacale-revisione	84.379	90.405	6.026
Assistenza software - servizi telematici	5.250	5.000	(250)
Commissioni e spese bancarie	79.736	66.412	(13.324)

v.2.6.2

FEDERFARMA.CO - DISTRIBUZIONE E SERVIZI IN FARMACIA S.P.A.

Canoni Manutenzione	686.978	449.571	(237.406)
Prestazioni di Servizi	673.745	557.848	(115.898)
Spese generali varie	964.396	1.040.215	75.818
Altri	316.261	287.796	(28.465)
Totali	9.230.932	9.018.425	(212.507)

La voce Trasporti e depositi risulta ridotta (per Euro 222.248) coerente con il minor fatturato registrato dalla Società nel corso del 2017.

L'incremento della voce Costo promozionale PAM (per Euro 327.224) è legato alle maggiori vendite relative ai Prodotti a Marchio realizzate nel 2017 rispetto al precedente esercizio.

I Canoni Manutenzione si sono ridotti (per Euro 237.406) in conseguenza della rinegoziazione del contratto di manutenzione software.

B.8 Godimento beni di terzi

Descrizione	31/12/2016	31/12/2017	Variazioni
Godimento di beni di terzi	707.061	709.871	2.810

Descrizione	31/12/2016	31/12/2017	Variazioni
Canoni locazione immobili	484.890	459.278	-25.612
Canoni diversi	222.171	250.593	28.422
Totali	707.061	709.871	2.810

Tra i costi per canoni diversi sono presenti le rate del leasing e le spese condominiali di competenza dell'esercizio relative all'immobile sito al CIS di Nola, oggetto di subentro contrattuale da parte di Federfarmaco nel mese di novembre 2016.

B.9 Costi per il personale

La voce comprende l'intera spesa per il personale dipendente, ivi compresi i miglioramenti di merito, passaggi di categoria, scatti di contingenza, costo delle ferie non godute, accantonamenti di legge.

Descrizione	31/12/2016	31/12/2017	Variazioni
Costi per il personale	2.665.070	2.638.191	-26.879

Descrizione	Saldo al 31.12.2016	Saldo al 31.12.2017	Variazioni
Salari e stipendi	1.933.180	1.920.672	-12.508
Oneri Sociali	618.641	593.310	-25.331
Trattamento di fine rapporto	113.249	124.209	10.960
Totali	2.665.070	2.638.191	-26.879

La variazione nel costo del personale rispetto al 2016, pari a Euro -26.879, è il risultato della riduzione del numero di dipendenti in forza per l'anno in esame, parzialmente controbilanciato dai maggiori costi relativi agli incentivi all'esodo corrisposti.

B.10 Ammortamenti e svalutazioni

Si rimanda al commento nelle analisi delle variazioni nelle voci dello Stato Patrimoniale.

Descrizione	31/12/2016	31/12/2017	Variazioni
Ammortamento delle immobilizzazioni e svalutazioni	1.891.170	2.097.987	206.817
Totali	1.891.170	2.097.987	206.817

Descrizione	31/12/2016	31/12/2017	Variazioni
Ammortamento immobilizz. immateriali	1.284.397	1.234.672	-49.725
Ammortamento immobilizz. materiali	261.155	148.954	-112.201
Accantonamento svalutazione crediti commerciali	345.618	714.361	368.743
Totali	1.891.170	2.097.987	206.817

L'incremento della voce "Accantonamento svalutazione crediti commerciali" si riferisce a un accantonamento per Euro 714.361 stanziato al fine di allineare il valore nominale dei crediti commerciali al loro presumibile valore di realizzo.

B.11 Variazione delle rimanenze materie prime

Descrizione	31/12/2016	31/12/2017	Variazioni
Variazione delle rimanenze	-5.239.090	16.402.553	21.641.643
Totali	-5.239.090	16.402.553	21.641.643

Per la analisi della voce si rimanda a quanto già esposto relativamente alla voce rimanenze dell'attivo dello Stato Patrimoniale.

B.14 Oneri diversi di gestione

La voce si riferisce a tutti quei costi di gestione di natura diversa da quelli precedentemente indicati.

Descrizione	31/12/2016	31/12/2017	Variazioni
Oneri diversi di gestione	287.924	211.212	-76.712
Totali	287.924	211.212	-76.712

Di seguito riportiamo il dettaglio della voce al 31 dicembre 2017:

Descrizione	31/12/2016	31/12/2017	Variazioni
Erogazioni liberali, contributi associativi	96.383	59.900	(36.484)
Spese di rappresentanza, omaggi	19.078	21.022	1.944

v.2.6.2

FEDERFARMA.CO - DISTRIBUZIONE E SERVIZI IN FARMACIA S.P.A.

Imposte e tasse indeducibili	36.661	75.125	38.463
Sopravvenienze passive	106.126	40.375	(65.751)
Spese riviste	734	982	248
Perdite su crediti	22.260	5.023	(17.238)
Altre	6.682	8.787	2.105
Totali	287.924	211.212	(76.712)

Le perdite su crediti, pari nel 2017 a Euro 5.023 sono relative a crediti commerciali non esigibili, in quanto il creditore risulta assoggettato a procedure concorsuali o, nel caso di crediti di modesta entità, il relativo importo risulta scaduto da oltre sei mesi e non si ritiene ci siano possibilità di incasso delle somme, anche in considerazione della anti economicità nel procedere al recupero per vie legali.

Le altre spese, pari a Euro 8.787, si riferiscono prevalentemente a multe e penalità.

Proventi e oneri finanziari

Commento

Descrizione	31/12/2016	31/12/2017	Variazioni
Proventi finanziari	36.568	4	-36.564
Totali	36.568	4	-36.564

Descrizione	31/12/2016	31/12/2017	Variazioni
Interessi e altri oneri finanziari	-1.203.012	-1.060.087	142.925
Totali	-1.203.012	-1.060.087	142.925

La voce è costituita da interessi passivi bancari per Euro 285.608, da interessi passivi Factoring per Euro 367.468, commissioni Factoring per Euro 186.713 e da commissioni bancarie su finanziamenti per Euro 220.298.

Imposte sul reddito d'esercizio, correnti, differite e anticipate

Imposte	31/12/2016	31/12/2017
IRAP	260.000	295.000
IRES	235.000	240.000
Imposte anticipate	1.240.510	908.532
Totali	1.735.510	1.443.532

Commento

Gli accantonamenti d'imposta al 31 dicembre 2017 sono nel seguito dettagliati:

--	--	--	--	--

Registro Imprese - Archivio Ufficiale delle C.C.I.A.A.

FEDERFARMA.CO DISTRIBUZIONE E SERVIZI IN FARMACIA S....
Codice fiscale: 12480880157

Bilancio aggiornato al 31/12/2017

v.2.6.2

FEDERFARMA.CO - DISTRIBUZIONE E SERVIZI IN FARMACIA S.P.A.

	Imposte correnti	Imposte differite	Imposte anticipate	Proventi (Oneri) trasparenza
IRES	240.000	0	-908.532	0
IRAP	295.000	0	0	0
Totali	535.000	0	-908.532	0

Nella successiva tabella sono riportate le variazioni ai fini della riconciliazione dell'onere fiscale teorico e l'onere fiscale da bilancio ai fini IRES:

Utile ante imposte 2017	A	3.274.466	3.274.466
variazioni in aumento:			
omaggi		7.612	
acc.to f.do svalutazione crediti		452.614	
sopravvenienze passive indeducibili		40.375	
interessi passivi non deducibili			
spese alberghiere		214.803	
20% costi gestione ed ammortamenti tel.		8.212	
costi indeducibili autovetture		41.884	
perdite su crediti			
ammortamento disavanzo di fusione		809.480	
accantonamento fondo rischi			
acc.to svalutazione magazzino		784.750	
IMU indeducibile		6.944	
altre spese indeducibili		3.347	
totale variazioni in aumento		2.370.021	
variazioni in diminuzione:			
75% spese alberghiere		161.102	
sovra accantonam. Irap		6544	
Irap deducibile		35.208	
ACE		36.779	
eccedenza interessi passivi es. precedenti		505.280	
totale variazioni in diminuzione		744.913	
Totale Variazioni	B	1.625.108	
Totale Imponibile Fiscale	A+B	4.899.574	
Perdite fiscali utilizzabili	C	3.919.659	
Totale imponibile al netto delle perdite fiscali	A+B-C	979.915	
Aliquota fiscale IRES	24,00%		240.000
Imposta IRAP	3,9%		295.000

Nel seguito infine si riporta l'effetto fiscale delle imposte anticipate:

Registro Imprese - Archivio Ufficiale delle C.C.I.A.A.
Bilancio aggiornato al 31/12/2017

FEDERFARMA.CO DISTRIBUZIONE E SERVIZI IN FARMACIA S....
Codice fiscale: 12480880157

v.2.6.2

FEDERFARMA.CO - DISTRIBUZIONE E SERVIZI IN FARMACIA S.P.A.

	Importo
Effetti fiscali	
Fondo imposte differite (anticipate) a inizio esercizio	1.851.063
Imposte differite (anticipate) dell'esercizio	-908.532
Fondo imposte differite (anticipate) a fine esercizio	942.531

Nota integrativa, altre informazioni

Dati sull'occupazione

L'organico aziendale, ripartito per categoria, ha subito, rispetto al precedente esercizio, le seguenti variazioni:

ORGANICO	31.12.2017	31.12.2016	VARIAZIONI
Dirigenti	2	1	1
Quadri/Impiegati	47	52	-5
Collab. Coordinati a progetto	0	0	0
Totale	49	53	-4

Il contratto nazionale di lavoro applicato è quello del Commercio e del Terziario..

Compensi, anticipazioni e crediti concessi ad amministratori e sindaci e impegni assunti per loro conto

I compensi amministratori relativi all'esercizio 2017 sono pari a Euro 196.333, mentre l'emolumento spettante al collegio sindacale ammonta a Euro 66.221.

Compensi al revisore legale o società di revisione

Il compenso spettante al revisore legale dei conti è pari a Euro 21.535.

Per quanto attiene ai rapporti con le entità correlate si fa rimando alla Relazione sulla Gestione.

Informazioni sui fatti di rilievo avvenuti dopo la chiusura dell'esercizio

Non si sono verificati fatti di rilievo successivamente alla chiusura dell'esercizio in esame.

Registro Imprese - Archivio Ufficiale delle C.C.I.A.A.
Bilancio agglomerato al 31/12/2017

FEDERFARMA.CO DISTRIBUZIONE E SERVIZI IN FARMACIA S....
Codice fiscale: 12480880157

v.2.6.2

FEDERFARMA.CO - DISTRIBUZIONE E SERVIZI IN FARMACIA S.P.A.

Nota integrativa, parte finale

Il presente bilancio, composto da Stato patrimoniale, Conto economico e Nota integrativa, rappresenta in modo veritiero e corretto la situazione patrimoniale e finanziaria nonché il risultato economico dell'esercizio e corrisponde alle risultanze delle scritture contabili.

Carpiano, 9 aprile 2018

Il Presidente del CdA

Dot. Francesco Lumin

Registro Imprese - Archivio Ufficiale delle C.C.I.A.A.
Bilancio aggiornato al 31/12/2017

FEDERFARMA.CO DISTRIBUZIONE E SERVIZI IN FARMACIA S...
Codice fiscale: 12480880157

Federfarmaco Spa
Sede in Carpiano (MI), Via Aldo Moro n. 11
Capitale Sociale Euro 8.810.027
Codice fiscale e partita IVA 12480880157
Registro Imprese di Milano - R.E.A. n. 1561636

VERBALE DELL'ASSEMBLEA ORDINARIA DEI SOCI DEL

9 aprile 2018

Il giorno 9 aprile 2018, alle ore 11.00, presso la sede della società, in Via Aldo Moro n. 11 a Carpiano, si è riunita, in prima convocazione, l'Assemblea dei Soci della società Federfarma.co Spa (la "Società") per discutere e deliberare sul seguente

ORDINE DEL GIORNO

- Approvazione Bilancio al 31 dicembre 2017 ai sensi dell'Art. 2364 C.C.;
- Nomina del revisore legale.

Assume la Presidenza della seduta il Dottor Francesco Turrin, Presidente del Consiglio di Amministrazione e viene chiamato a fungere da Segretario il Dott. Antonello Mirone, che accetta.

Il Presidente constata la presenza:

- di n. 11.525 (undicimilacinquecentoventicinque) azioni sulle n. 19.045 (diciannovemilaquarantacinque) azioni da nominali Euro 462,59 (quattrocentosessantadue/59) ciascuna, pari al 60,51 % del capitale sociale, portate in proprio e per delega dai soci, quali risultano dall'elenco separato che si allega al presente verbale sotto la lettera "A".
- dei membri del Consiglio di Amministrazione signori:
 - dott. Francesco Turrin (Presidente), dott. Vittorino Losio (VicePresidente), dott. Pier Luigi Zuccari, dott. Antonello Mirone, mentre risultano assenti il

Registro Imprese - Archivio Ufficiale delle C.C.I.A.A.
Bilancio aggiornato al 31/12/2017

FEDERFARMA.CO DISTRIBUZIONE E SERVIZI IN FARMACIA S...
Codice fiscale: 12480880157

dott. Claudio Falini, il dott. Roberto Pennacchio e la dott.ssa Francesca Rauzi.

- dei membri del Collegio Sindacale signori: dott. Brunello Giampietro (Presidente), risultano assenti giustificati il dott. Scozzi Maurizio ed il dott. Rossi Mario.

Dichiara pertanto validamente costituita la presente Assemblea, come sopra convocata, per discutere e deliberare sull'ordine del giorno.

Sul primo punto all'ordine del giorno, il Presidente illustra agli intervenuti il Bilancio al 31 dicembre 2017 corredato dalla Relazione sulla Gestione e Rendiconto finanziario, che evidenzia un utile di esercizio pari a Euro 1.830.934, soffermandosi in particolare sulle risultanze e sui dati più significativi che emergono dallo stato patrimoniale, dal conto economico e dalla nota integrativa.

Successivamente il Dott. Giampietro Brunello dà lettura della relazione del Collegio Sindacale, che viene allegata, insieme al Bilancio dell'esercizio 2017, al presente verbale.

Il Presidente dichiara quindi aperta la discussione, esaurita la quale l'Assemblea, all'unanimità,

DELIBERA

- di approvare il Bilancio al 31.12.2017, così come è stato predisposto;
- di destinare il risultato d'esercizio nel seguente modo:
 - o per Euro 91.547 a Riserva Legale;
 - o per Euro 1.739.387 a Riserva Straordinaria.

Su proposta del Presidente e con il consenso unanime degli intervenuti, l'assemblea prosegue con la trattazione del secondo punto all'ordine del giorno. A tal proposito il Presidente ricorda agli intervenuti che con l'approvazione del bilancio d'esercizio chiuso al 31 dicembre 2017, è

Registro Imprese - Archivio Ufficiale delle C.C.I.A.A.
Bilancio aggiornato al 31/12/2017

FEDERFARMA.CO DISTRIBUZIONE E SERVIZI IN FARMACIA S....
Codice fiscale: 12480880157

scaduto l'incarico di revisione legale affidato alla società Trevor S.r.l. e che, pertanto si rende necessario conferire un nuovo incarico di revisione.

Il Presidente cede quindi la parola al presidente del Collegio Sindacale dott. Brunello Giampietro, il quale illustra i contenuti delle proposte di incarico ricevute dalla Società in relazione all'attività di revisione.

Al termine dell'esposizione segue tra i presenti breve discussione al termine della quale il socio valuta positivamente la proposta pervenuta da Trevor S.r.l. avente ad oggetto (i) le verifiche periodiche della regolare tenuta della contabilità sociale ai sensi dell'articolo 14, comma 1, lettera b) del D.Lgs. 39/2010; e (ii) la revisione legale del bilancio d'esercizio ai sensi dell'articolo 14, comma 1, lettera a) del D.Lgs. 39/2010 relativamente al triennio 2018-2020.

Viene precisato infine che il corrispettivo annuo richiesto per tale attività è pari a Euro 20.000 ed è pertanto in linea con quello applicato nei passati esercizi.

Al termine della discussione l'assemblea, considerata la proposta del collegio sindacale e il contenuto della lettera di incarico pervenuta da Trevor S.r.l.

DELIBERA

- di conferire l'incarico di revisione legale per il triennio 2018-2020 e quindi fino alla data dell'assemblea che approva il bilancio chiuso al 31 dicembre 2020 alla società Trevor S.r.l., sulla base della proposta precedentemente descritta.

Nessuno più chiedendo la parola e null'altro essendovi da deliberare, il Presidente dichiara sciolta l'Assemblea alle ore 12.00.

Il Segretario

Il Presidente

Registro Imprese - Archivio Ufficiale delle C.C.I.A.A.
Bilancio aggiornato al 31/12/2017

FEDERFARMA.CO DISTRIBUZIONE E SERVIZI IN FARMACIA S....
Codice fiscale: 12480880157

Dott. Antonello Mirone

Dott. Francesco Turrin

Il sottoscritto Francesco Turrin, in qualità di Amministratore della società Federfarmaco Spa, consapevole delle responsabilità penali di cui agli artt. 75-76 DPR 445/2000 per l'ipotesi di falsità in atti e dichiarazioni mendaci, dichiara, ai sensi dell'Art. 47 DPR 445/2000, la corrispondenza del presente documento all'originale conservato agli atti della società.

Registro Imprese - Archivio Ufficiale delle C.C.I.A.A.
Bilancio aggiornato al 31/12/2017

FEDERFARMA.CO DISTRIBUZIONE E SERVIZI IN FARMACIA S....
Codice fiscale: 12480880157

FEDERFARMA.CO S.P.A.

Reg. Imp. MI 12480880157
Rea 1561636

FEDERFARMA.CO
DISTRIBUZIONE E SERVIZI IN FARMACIA S.p.A.

Sede in Aldo Moro, 11 – Carpiano (MI)
Capitale sociale Euro 8.810.026 i.v.

**Relazione sulla gestione
relativa
al bilancio chiuso il 31/12/2017**

Andamento e risultato della gestione

Nel 2017 FederFARMA.CO ha consolidato la propria posizione di centrale di negoziazione nazionale presso l'Industria Farmaceutica per conto di tutte le Aziende di proprietà dei Farmacisti ed inoltre ha consolidato la gamma della propria Linea Prodotti A Marchio attraverso la distribuzione del marchio della linea PROFAR – Professione Farmacia e Farmakoepa.

Si ritiene utile effettuare una breve sintesi dei fatti salienti di gestione della Società per meglio illustrare l'andamento dell'anno.

Organizzazione:

L'organizzazione interna è strutturata in funzione delle seguenti Aree Strategiche:

- Aree di business:
 - Negoziazione e Acquisti centralizzati e Vendita di servizi all'Industria;
 - Prodotti a marchio.
- Aree di servizio:
 - Piattaforma logistica in cross-docking (ridefinita);
 - Trade marketing.

FEDERFARMA.CO S.P.A.

- Progetto "Marketing Information System".

Gli obiettivi di carattere generale che hanno ispirato l'organizzazione interna sono i seguenti:

- Aumento della marginalità mediante (i) sviluppo dei rapporti commerciali con l'Industria di Marca e (ii) maggiore focus su alcuni servizi ad elevata marginalità;
- Efficienza e contenimento costi;
- Miglioramento del valore aggiunto e del livello di servizio per le Cooperative;
- Consolidamento della struttura finanziaria a medio lungo termine, anche al fine di rendere più efficiente l'approvvigionamento di finanza della Società;
- Supporto nello sviluppo e sostegno alla crescita delle Cooperative legate a Federfarmaco.

I criteri di progettazione della struttura organizzativa sono stati:

- Contenimento dei costi di struttura;
- Garantire flessibilità e prontezza di risposta (struttura lean);
- Facilitazione dell'integrazione e del coordinamento tra aree che operano su temi interconnessi o con gli stessi clienti/interlocutori (Coop e IDM).

Il Consiglio di Amministrazione, riunitosi otto volte nel corso dell'anno, è stato particolarmente vicino all'attività di gestione contribuendo fattivamente al risultato di bilancio.

Il risultato consuntivato nel 2017 si è sviluppato in un contesto contraddistinto da una complessa situazione macroeconomica, in modo particolare quella italiana, caratterizzata da risultati economici in leggero miglioramento, seppur condizionati dai diversi fattori di incertezza e instabilità che hanno caratterizzato gli scenari e i mercati globali nel 2017.

In particolare, all'interno di questo scenario, il mercato della farmacia sulla base dei primi dati disponibili per il 2017 conferma il trend positivo già registrato nel corso dell'ultimo periodo dell'anno precedente, rafforzando l'inversione di tendenza rispetto ai dati negativi riscontrati nei periodi precedenti.

In questo contesto il management della Società ha proseguito con successo il percorso di riorganizzazione strutturale intrapreso negli scorsi esercizi. A conferma dell'esito positivo di tale processo, anche per il 2017 sono stati ottenuti riscontri positivi sia in termini di performance economiche, ulteriormente migliorate rispetto al precedente esercizio, sia in termini di qualità dei servizi forniti alle cooperative.

Anche nel corso dell'esercizio in esame, la Società ha cercato di consolidare i fattori strutturali che hanno caratterizzato il processo di rinnovamento della struttura organizzativa e operativa della Società delineati nei precedenti esercizi e identificabili

FEDERFARMA.CO S.P.A.

come segue:

- Costante miglioramento nel livello di efficienza della struttura, al fine di garantire una qualità di servizio sempre crescente;
- Gestione ottimale delle risorse interne, in modo tale da non gravare la struttura di costi eccessivi e poter liberare quindi maggiori risorse per le aziende Socie e conseguentemente per le Farmacie che vi fanno riferimento;
- Focalizzazione sul *core business*, per incrementare la possibilità di offrire maggiori opportunità e più servizi a valore aggiunto in modo da rendere più forte sul mercato la posizione delle aziende Socie e conseguentemente delle Farmacie che vi fanno riferimento;
- Rafforzamento dei rapporti di collaborazione commerciale con talune Cooperative, nell'ambito dell'implementazione di un progetto di sviluppo delle stesse.

Partnership con l'Industria Farmaceutica:

Anche nel corso del 2017 è proseguita con successo la partnership con l'Industria Farmaceutica.

Prodotti a marchio:

Il 2017 si è chiuso come un anno molto positivo per il prodotto a marchio PROFAR, il fatturato è aumentato del +30% rispetto all'anno precedente; il listino è cresciuto con 2 nuove linee di prodotti e oltre 40 referenze per dare una scelta ed un'offerta sempre più ampia alle farmacie e al consumatore finale.

Il sell-out Coop VS farmacia è cresciuto del + 4% (dato Farmintesa) e il sell-out Farmacia VS consumatore finale in misura anche superiore: +6 % VS 2016 (dato Farmaplan).

Il profilo reddituale della gestione

L'andamento dei ricavi

L'andamento del valore della produzione della Società è sintetizzato nella seguente tabella:

Descrizione	31.12.2016	2016 (%)	31.12.2017	2017 (%)	Variazione	Variazione (%)
Ricavi delle vendite e delle prestazioni	502.896.275	99,74%	451.210.938	99,62%	-51.685.337	-10,28%
Altri ricavi e proventi	1.317.633	0,26%	1.702.356	0,38%	384.722	29,20%
Totali	504.213.908		452.913.294		-51.300.615	

FEDERFARMA.CO S.P.A.

L'andamento dei costi e dei margini: indici di redditività.

Ai fini dell'analisi si riporta il rendiconto economico scalare riclassificato per margini con evidenziazione dei principali indici di redditività confrontati con l'esercizio precedente.

Descrizione	31.12.2017	%	31.12.2016	%
TOTALE VALORE DELLA PRODUZIONE	452.913.294	100,00%	504.213.908	100,00%
Costi per acquisti	417.500.506	92,18%	489.857.330	97,15%
Variazione delle rimanenze	16.402.553	3,62%	-5.239.090	-1,04%
Costo totale dei consumi	433.903.059	95,80%	484.618.240	96,11%
Margine Lordo delle vendite (MOL)	19.010.235	4,20%	19.595.668	3,89%
Costi per Servizi	9.018.425	1,99%	9.230.932	1,83%
Costi per beni di terzi	709.871	0,16%	707.061	0,14%
Valore Aggiunto	9.281.939	2,05%	9.657.675	1,92%
Costo del lavoro	2.638.191	0,58%	2.665.070	0,53%
Oneri diversi di gestione	211.212	0,05%	287.924	0,06%
Accantonamento per rischi	-	0,00%	400.000	0,08%
EBITDA	6.432.536	1,42%	6.304.681	1,25%
Ammortamenti	1.383.626	0,31%	1.545.552	0,31%
Svalutazioni	714.361	0,16%	345.618	0,07%
EBIT	4.334.549	0,96%	4.413.511	0,88%
Risultato della gestione finanziaria	-1.060.083	-0,23%	-1.166.444	-0,23%
Rettifiche di attività finanziarie	0	0,00%	0	0,00%
Risultato della gestione straordinaria	0	0,00%	0	0,00%
EBP	3.274.466	0,72%	3.247.067	0,64%
Imposte dirette e differite	1.443.532	0,32%	1.735.510	0,34%
Risultato Netto	1.830.934	0,40%	1.511.557	0,30%

Come descritto nella prima parte del presente documento, la Società nel corso del 2017 ha concentrato maggiormente la propria attività su servizi a maggiore redditività. A conferma di ciò, la redditività (il MOL è pari al 4,20% del fatturato VS 3,89% nel 2016 e

FEDERFARMA.CO S.P.A.

l'EBITDA 1,42% VS 1,25%) risulta superiore rispetto all'esercizio precedente (nel caso dell'EBITDA il dato è superiore anche in valore assoluto).

I principali **indici di redditività** sono i seguenti:

Descrizione	31.12.2017	31.12.2016
ROI (risultato operativo/capitale investito)	4,02%	3,08%
ROA (risultato operativo/totale attivo)	2,69%	2,15%
ROE (Risultato netto/patrimonio netto)	12,96%	12,29%
ROS (risultato operativo/ricavi)	0,96%	0,88%
Margine operativo (EBIT/ricavi di vendita)	0,96%	0,88%

Per quanto riguarda l'analisi degli indici vengono di seguito esplicitate alcune considerazioni conclusive e le assunzioni alla base del calcolo degli indici medesimi:

- Per quanto riguarda il ROI il valore positivo in termini percentuali conferma la buona redditività del capitale investito dall'azienda nel proprio *core business*, già registrata nei precedenti esercizi. Il risultato operativo che viene utilizzato ai fini del calcolo corrisponde all'EBITDA (margine operativo lordo), cui vengono ulteriormente sottratti gli ammortamenti, mentre non vengono computate le svalutazioni; il capitale investito viene invece determinato escludendo dal totale attivo gli investimenti patrimoniali non caratteristici consistenti in acquisizioni di titoli, partecipazioni e crediti di natura finanziaria;
- Per quanto riguarda il ROE, che esprime il rendimento del capitale conferito a titolo di rischio, si segnala che analizzato unitamente al ROI evidenzia un rendimento positivo del capitale e in costante crescita negli ultimi esercizi. In particolare, l'ulteriore miglioramento di tale indice, rispetto al risultato già positivo conseguito nei precedenti esercizi (+ 0,67% rispetto al 2016) è espressione del trend economico ampiamente positivo confermato anche per il 2017, a riprova dei buoni risultati ottenuti dalla strategia posta in essere dalla Società. Il patrimonio netto utilizzato al fine del calcolo viene assunto senza computare il risultato dell'esercizio;
- Anche l'indice ROS si presenta di valore positivo e in crescita rispetto al valore relativo al 2016. Ciò evidenzia la capacità dei ricavi di contribuire interamente alla copertura dei costi relativi alla gestione caratteristica. Tale indice evidenzia inoltre che l'azienda non ha necessità di reperire ulteriori risorse per coprire eventuali oneri straordinari e finanziari. Ai fini della determinazione dell'indice il risultato operativo viene considerato nella configurazione illustrata per il ROI; i ricavi coincidono invece con il valore della produzione.

I profili patrimoniale e finanziario della gestione

Al fine di comprendere al meglio la struttura patrimoniale e finanziaria della società riportiamo gli investimenti della società e la relativa copertura finanziaria.

Di seguito la riclassificazione del bilancio secondo il criterio della liquidità:

Registro Imprese - Archivio Ufficiale delle C.C.I.A.A.

FEDERFARMA.CO DISTRIBUZIONE E SERVIZI IN FARMACIA S....
Codice fiscale: 12480880157

Bilancio aggiornato al 31/12/2017

FEDERFARMA.CO S.P.A.

	31.12.2017	% su Tot impieghi	31.12.2016	% su Tot impieghi
Capitale circolante	50.064.413	28,41%	192.675.166	28,86%
Liquidità immediate	20.807	0,01%	20.331	0,01%
Disponibilità liquide	20.807	0,01%	20.331	0,01%
Liquidità differite	77.202.933	47,96%	103.411.709	50,38%
Crediti verso soci	-	0,00%	-	0,00%
Crediti dell'attivo circolante a breve	76.835.002	47,73%	103.194.887	50,27%
Crediti immobilizzati a breve	9.915	0,01%	8.686	0,00%
Attività finanziarie	-	0,00%	-	0,00%
Ratei e risconti attivi	358.016	0,22%	208.136	0,10%
Rimanenze	72.840.573	45,25%	89.243.126	43,47%
Immobilizzazioni	10.923.430	6,79%	12.603.611	6,14%
Immobilizzazioni immateriali	4.779.706	2,97%	5.741.407	2,80%
Immobilizzazioni materiali	2.047.629	1,27%	2.166.104	1,06%
Immobilizzazioni finanziarie	4.096.095	2,54%	4.696.100	2,29%
Crediti dell'attivo circolante a m/l	-	0,00%	-	0,00%
Totale impieghi	160.987.743	100,00%	105.278.777	100,00%

Nel prospetto riportato di seguito invece si evidenzia il bilancio riclassificato secondo il criterio della esigibilità:

	31.12.2017	% su Tot fonti	31.12.2016	% su Tot fonti
Capitale circolante	146.856.552	97,22%	197.978.572	94,01%
Passività correnti	140.094.249	87,02%	191.584.387	93,33%
Debiti a breve termine	139.052.178	86,37%	190.905.618	93,00%
Ratei e Risconti	1.042.071	0,65%	678.769	0,33%
Passività consolidate	6.762.303	4,20%	1.394.135	0,68%
Debiti a M/L termine	6.153.734	3,82%	100.861	0,05%
Fondo per rischi e oneri	-	0,00%	700.000	0,34%
TFR	608.569	0,38%	593.274	0,29%
Capitale proprio	14.131.191	8,78%	12.300.256	5,99%
Capitale sociale	8.810.027	5,47%	8.810.027	4,29%
Riserve	3.490.230	2,17%	1.978.672	0,96%
Utili portati a nuovo	-	0,00%	-	0,00%
Reddito netto	1.830.934	1,14%	1.511.557	0,74%
Totale fonti	160.987.743	100,00%	105.278.777	100,00%

Di seguito riportiamo i principali margini della situazione finanziaria:

FEDERFARMA.CO S.P.A.

DESCRIZIONE	31.12.2017	31.12.2016
Liquidità corrente (Att. Circ./Pass Corr.)	1,03	1,01
Quoziente di Liquidità (Dis. Liquide e diff/Pass Corr.)	0,53	0,54
Grado di leverage finanziario (Tot passivo/PN)	11,39	16,69
Grado di indebitamento (Tot passivo-PN/PN)	10,39	15,69

Anche sotto il profilo finanziario la società dimostra, in linea con i risultati del precedente esercizio, un buon rapporto tra attivo e passivo circolante. Allo stesso modo il Quoziente di liquidità mostra un buon bilanciamento tra le disponibilità liquide e differite e le passività correnti della società.

Il rapporto registrato invece con riferimento al Grado di leverage finanziario e al Grado di indebitamento ha rilevato diminuzione significativa rispetto al dato relativo al 2016 e rispecchia i valori tipici del settore in cui opera la società. Il miglioramento riscontrato negli indici è espressione del rafforzamento patrimoniale della società derivante dall'andamento economico positivo.

Il rendiconto finanziario

Con riferimento al rendiconto finanziario 2017, si rimanda all'apposito documento redatto dalla Società.

I rapporti con imprese controllate, collegate, controllanti e consorelle

Di seguito vengono esposti in dettaglio i crediti e i debiti in essere alla data di chiusura del bilancio ripartiti in base alla natura dei medesimi ed inoltre vengono evidenziati i costi e i ricavi della gestione caratteristica tra le società del gruppo.

FEDERFARMACO (SP) - CREDITI			
Descrizione	Crediti v/Farmakopca	Crediti v/Centrostudi	Totale
Finanziamento	-	9.915	9.915
Crediti v/clienti	-	-	-
Cash pooling	1.303.861	-	1.303.861
TOTALE	1.303.861	9.915	1.313.776

FEDERFARMACO (SP) - DEBITI			
Descrizione	Debiti v/Farmakopca	Debiti v/Centrostudi	Totale
Debiti da fornitore	590.645	-	590.645
Debiti per consolidato fisc.	894.266	-	894.266
TOTALE	1.484.911	-	1.484.911

FEDERFARMA.CO S.P.A.

FEDERFARMACO (CE) - RICAVI/COSTI		
Descrizione	Ricavi Intercompany	Costi intercompany
Farmakopea	499.298	939.699
Centro Studi	-	-
TOTALE	499.298	939.699

I rapporti commerciali esistenti tra la società controllante e Farmakopea sono determinati essenzialmente da operazioni commerciali costituite da acquisto di merci.

I rapporti finanziari sono invece costituiti da un contratto di cash pooling tra la società Federfarma.Co S.p.A. e Farmakopea, al fine di regolare le esigenze ordinarie di cassa di breve periodo a livello di gruppo.

Inoltre, è presente un debito di Federfarmaco nei confronti della controllata Farmakopea relativo al rapporto derivante dal consolidato fiscale in essere tra le due società.

È presente infine un finanziamento a favore di Centro Studi Farmacia per Euro 9.915 (Euro 8.685 al termine dell'esercizio precedente), concesso nell'interesse della controllata per far fronte al fabbisogno finanziario legato alla gestione caratteristica di quest'ultima.

Attività di ricerca e sviluppo

Nel corso dell'esercizio la Società non ha sostenuto costi in attività di ricerca e sviluppo.

Investimenti

I principali investimenti che hanno caratterizzato l'esercizio, come esaurientemente descritto nella nota integrativa al bilancio, riguardano prevalentemente i costi sostenuti per le integrazioni del software di proprietà e per gli interventi effettuati sull'impianto di illuminazione del magazzino, oltre che ad investimenti relativi all'acquisto di licenze software e apparecchiatura informatica.

Rischi

Rischio di liquidità e rischio di credito

Il rischio di liquidità è tipicamente rappresentato dalla possibilità che si verifichino difficoltà nel reperimento dei fondi sufficienti ad adempiere le obbligazioni assunte e include il rischio che le controparti che hanno concesso finanziamenti e/o linee di credito possano richiederne la restituzione.

Il rischio di credito rappresenta invece l'esposizione della società a potenziali perdite derivanti dal mancato adempimento delle obbligazioni assunte dalle controparti.

La Società, anche per l'esercizio chiuso al 31.12.2017, continua a porre la massima attenzione nella gestione sia del rischio di liquidità che di quello di credito; infatti la stessa si avvale di società di factoring che, mediante sia anticipazioni di crediti commerciali non

FEDERFARMA.CO S.P.A.

ancora scaduti in regime di pro-solvendo (e, marginalmente, anche in regime di pro-soluto) sia tramite linee autoliquidanti SBF, riesce a minimizzare il rischio di liquidità reperendo le risorse finanziarie necessarie per la propria attività caratteristica.

Inoltre, nel corso dell'esercizio in esame, Federfarmaco ha da un lato ridotto l'esposizione nei confronti degli istituti di credito (i debiti verso le banche al 31.12.2017 ammontano infatti a Euro 16.001.041, mentre al termine dell'esercizio precedente il debito risultava di Euro 33.845.026), dall'altro ha richiesto e ottenuto nuove linee di finanziamento a medio-lungo termine per Euro 9.000.000 con l'obiettivo di razionalizzare ulteriormente la gestione finanziaria della Società.

Nella Società il rischio di credito è principalmente rappresentato dalle posizioni creditorie generatesi nell'ambito dell'ordinaria attività d'impresa. Si segnala che tale rischio, ancorché esistente, è costantemente oggetto di monitoraggio e, con riferimento ai crediti che presentano problematiche legate all'esigibilità, la Società si attiva per il recupero delle somme dovute mediante i propri legali.

L'evoluzione della gestione legata alle singole posizioni creditorie viene costantemente monitorata e, in conseguenza della stessa, la Società ha aggiornato il fondo svalutazione crediti al fine di allineare il valore di iscrizione in bilancio con il valore recuperabile degli stessi. A tal proposito si segnala che al 31.12.2017 sono stati accantonati a fondo svalutazione crediti ulteriori Euro 714.361, a integrale copertura delle posizioni creditorie incagliate in essere.

Per quanto riguarda i dettagli sulla svalutazione dei crediti (e sul relativo fondo) e sulle perdite su crediti operate nell'esercizio, si rimanda al contenuto della nota integrativa.

In aggiunta a quanto sopra, si precisa che la Società ha in essere, anche per il 2017, una polizza assicurativa stipulata a copertura del rischio su crediti commerciali. I termini contrattuali di tale polizza sono stati rinegoziati nel corso del 2017 al fine di adeguare la copertura assicurativa alle esigenze della Società.

Non vi sono in essere contratti di natura derivativa o speculativa.

Dati sull'occupazione

L'organico aziendale, ripartito per categoria, ha subito, rispetto al precedente esercizio, le seguenti variazioni:

ORGANICO	31.12.2017	31.12.2016	VARIAZIONI
Dirigenti	2	1	1
Quadri/Impiegati	47	52	-5
Collab. Coordinati a progetto	0	0	0
Totale	49	53	-4

Durante l'esercizio 2017 non si sono registrate variazioni rilevanti nell'organico aziendale, a conferma dell'adeguatezza della struttura del personale rispetto ai fini perseguiti dalla

FEDERFARMA.CO S.P.A.

Società.

Il contratto nazionale di lavoro applicato è quello del Commercio e del Terziario.

Le azioni proprie e le azioni/quote di società controllanti

La Società non detiene azioni proprie neppure indirettamente o per il tramite di società fiduciarie o di interposte persone.

L'evoluzione prevedibile della gestione

La Società ha provveduto a redigere un Budget 2018 dal quale emerge la conferma del trend economico positivo riscontrato negli ultimi esercizi.
In particolare, il fatturato atteso per l'esercizio 2018 risulta in linea con l'esercizio in esame, così come anche la redditività, confermando anche nel 2018 gli effetti positivi derivanti dalle politiche intraprese dalla Società nel corso dei passati esercizi.

Elenco sedi secondarie

La società non ha sedi secondarie ma ha utilizzato anche nel corso del 2017 magazzini di terzi per depositare alcuni prodotti.

La proposta circa la destinazione del risultato d'esercizio

Il Consiglio d'Amministrazione propone di destinare l'utile di Euro 1.830.934 in parte a riserva legale (per Euro 91.547) e per la restante parte a riserva straordinaria (per Euro 1.739.387).

Milano, 9 marzo 2018

Il Presidente del Consiglio di amministrazione
(Dott. Francesco Turrin)

Il sottoscritto Francesco Turrin, in qualità di Amministratore della società Federfarmaco Spa, consapevole delle responsabilità penali di cui agli artt. 75-76 DPR 445/2000 per l'ipotesi di falsità in atti e dichiarazioni mendaci, dichiara, ai sensi dell'Art. 47 DPR 445/2000, la corrispondenza del presente documento all'originale conservato agli atti della società.

Registro Imprese - Archivio Ufficiale delle C.C.I.A.A.
Bilancio aggiornato al 31/12/2017

FEDERFARMA.CO DISTRIBUZIONE E SERVIZI IN FARMACIA S....
Codice fiscale: 12480880157

FEDERFARMA.CO S.p.A.

FEDERFARMA.CO
Distribuzione e Servizi in Farmacia S.p.A.

Sede Legale: VIA ALDO MORO 11 CARPIANO (MI)
Iscritta al Registro Imprese di: MILANO
C.F. e numero iscrizione: 12480880157
Iscritta al R.E.A. di Milano n. 1561636
Capitale Sociale sottoscritto €: 8.010.826, interamente versato
Partita IVA: 12480880157

**Relazione del Collegio Sindacale al bilancio d'esercizio chiuso al 31
dicembre 2017 ai sensi dell'art. 2429, comma 2 del Codice civile**

All'Assemblea degli Azionisti della società FEDERFARMA.CO S.p.A.

Signori Azionisti,

la presente relazione è stata redatta dai sindaci tenendo conto delle disposizioni di Legge e delle norme di comportamento del Collegio Sindacale, emanate dal CNDCEC: essa riassume l'attività concernente l'informativa prevista dall'art. 2429, comma 2 del codice civile.

Il Consiglio di amministrazione ha reso disponibili i seguenti documenti approvati in data 09/03/2018 relativi all'esercizio chiuso al 31/12/2017:

- progetto di bilancio, nota integrativa;

Le attività svolte dal Collegio hanno riguardato l'intero esercizio, nel corso del quale, sono stati regolarmente effettuati i controlli periodici, ai sensi dell'art. 2403 del codice civile e redatti appositi verbali debitamente sottoscritti per approvazione.

Nel corso delle verifiche periodiche il Collegio non ha rilevato omissioni, irregolarità o fatti tali da essere menzionati nella presente relazione.

In particolare il Collegio Sindacale:

- ha vigilato sull'osservanza della Legge e dell'atto costitutivo e sul rispetto dei principi di corretta amministrazione;
- ha partecipato alle assemblee degli Azionisti e delle adunanze del Consiglio di Amministrazione, svoltesi nel rispetto delle norme che ne disciplinano il funzionamento: in tali riunioni, in relazione alle operazioni deliberate e sulla base delle informazioni

Relazione del Collegio Sindacale all'assemblea dei soci ai sensi art. 2429, comma 2 c.c.

Pagina 1

Registro Imprese - Archivio Ufficiale delle C.C.I.A.A.

FEDERFARMA.CO DISTRIBUZIONE E SERVIZI IN FARMACIA S....
Codice fiscale: 12480880157

Bilancio aggiornato al 31/12/2017

FEDERFARMA.CO S.p.A.

acquisite, non sono state riscontrate violazioni degli adempimenti civilistici e statutari, né operazioni manifestamente imprudenti, azzardate, in potenziale conflitto di interesse o tali da compromettere l'integrità del patrimonio sociale;

Durante le riunioni svolte, i sindaci hanno ottenuto dalla società le informazioni sul generale andamento della gestione e sulla prevedibile evoluzione della stessa, così come sulle operazioni di maggior rilievo, per dimensioni o caratteristiche, effettuate dalla società e dalle sue controllate, al fine di individuare l'impatto economico e finanziario sul risultato d'esercizio e sulla struttura patrimoniale.

Il Collegio ha valutato e vigilato, per quanto di sua competenza, sull'adeguatezza del sistema amministrativo e contabile, nonché sull'affidabilità di quest'ultimo a rappresentare correttamente i fatti di gestione.

I rapporti con le persone operanti nella citata struttura si sono ispirati alla reciproca collaborazione, nel rispetto dei ruoli a ciascuno affidati, avendo chiarito quelli del collegio sindacale.

Il Collegio nello svolgimento della sua attività:

- ha sentito il soggetto incaricato della revisione legale dei conti;
- ha preso visione dei verbali redatti dall'Organismo di Vigilanza al fine di verificare la sussistenza di criticità rispetto alla corretta attuazione del modello organizzativo;
- ha vigilato sull'adeguatezza e sul funzionamento dell'assetto organizzativo, anche tramite la raccolta di informazioni fornite dalla società ed a tale riguardo non ha osservazioni particolari da riferire;
- non è dovuto intervenire per omissioni dell'organo di amministrazione ai sensi dell'art. 2406 del codice civile;
- non ha ricevuto denunce ai sensi dell'art. 2408 del codice civile, né esposti di sorta;
- non ha fatto denunce ai sensi dell'art. 2409, comma 7 del codice civile;
- nel corso dell'esercizio non ha rilasciato pareri ai sensi di Legge.

Il progetto di bilancio dell'esercizio chiuso al 31 dicembre 2017 è stato approvato dall'organo di amministrazione e da quest'ultimo è stato comunicato, nei termini di cui all'art. 2429 del codice civile, alla Società di Revisione ed al Collegio Sindacale. Per quanto a nostra conoscenza, l'organo di amministrazione, nella redazione del bilancio, non ha derogato alle norme di legge ai sensi dell'art. 2423, comma 4 del codice civile.

Ci siamo confrontati con la società di revisione incaricata della revisione legale, la quale, nella propria relazione al bilancio chiuso al 31/12/17, non ha sollevato alcuna eccezione in riferimento alla tenuta della contabilità ed al conseguente bilancio, esprimendo, pertanto,

Relazione del Collegio Sindacale all'assemblea dei soci ai sensi art. 2429, comma 2 c.c.

Pagina 2

FEDERFARMA.CO S.p.A.

parere favorevole.

Non essendo a noi demandata la revisione legale del bilancio, abbiamo vigilato sull'impostazione generale data allo stesso e sulla generale conformità alla Legge per quel che riguarda la sua formazione e struttura, anche in considerazione degli aggiornamenti previsti dal D.Lgs. 139/2015 e dai nuovi Principi Contabili emanati dall'Organismo Italiano di Contabilità (OIC) ed al riguardo non ci sono osservazioni da fare.

L'elaborato, redatto nel rispetto della legislazione civilistica vigente, evidenzia un utile di Euro 1.830.934, al netto delle imposte di competenza.

Abbiamo verificato la rispondenza del bilancio ai fatti ed alle informazioni di cui abbiamo avuto conoscenza a seguito dell'espletamento dei nostri doveri e non abbiamo, al riguardo, osservazioni da fare.

Si esprime riassuntivamente il bilancio d'esercizio redatto in conformità agli schemi previsti dagli articoli 2424 e 2425 del codice civile.

STATO PATRIMONIALE

ATTIVO

Importi espressi in Euro	31 dicembre 2017	31 dicembre 2016
Crediti verso soci per versamenti ancora dovuti	-	-
Immobilizzazioni	10.933.345	12.812.297
Attivo circolante	149.686.382	192.458.344
Rafel e sconti	368.016	208.136
TOTALE ATTIVO	160.987.743	205.278.777

PATRIMONIO NETTO E PASSIVO

Importi espressi in Euro	31 dicembre 2017	31 dicembre 2016
Patrimonio netto		
I Capitale	8.810.027	8.810.027
II Riserve da sovrapprezzo delle azioni	389.555	389.555
IV Riserva legale	605.258	529.680
VII Altre riserve	2.495.417	1.659.436
VIII Utili (perdite) portati a nuovo	0	0
IX Utile (perdita) d'esercizio	1.830.934	1.511.557
Totale Patrimonio netto	14.131.191	12.300.255
Fondi per rischi e oneri	0	700.000

FEDERFARMA.CO S.p.A.

Trattamento di fine rapporto di lavoro subordinato	808.589	693.274
Debiti	145.205.912	101.008.479
Rischi e risconti	1.042.071	678.789
TOTALE PATRIMONIO NETTO E PASSIVO	150.987.743	205.276.777

CONTO ECONOMICO

Importi espressi in Euro	31 dicembre 2017	31 dicembre 2016
Valore della produzione	462.813.294	504.213.909
Costi della produzione	448.578.745	499.800.397
Differenza tra valore e costi di produzione	4.334.549	4.413.511
Proventi e oneri finanziari	(1.090.083)	(1.166.444)
Risultato prima delle imposte	3.274.466	3.247.067
Imposte sul reddito	(1.443.532)	(1.735.510)
UTILE NETTO DI ESERCIZIO	1.830.934	1.511.557

Tra le immobilizzazioni finanziarie si rileva una riduzione del valore di carico della partecipazione in Farmakopea derivante dall'utilizzo di un fondo stanziato negli scorsi esercizi: per effetto di tale variazione, il fondo rischi e oneri risulta azzerato.

Si evidenzia una riduzione delle rimanenze dovuta in parte al venir meno di alcuni mandati. I nuovi principi contabili prevedono l'applicazione dei criteri del costo ammortizzato e dell'attualizzazione ai crediti e debiti presenti in bilancio, la Società presume non rilevanti gli effetti derivanti dall'applicazione di tali criteri quando la scadenza dei crediti e dei debiti è entro i 12 mesi, tenuto conto anche di tutte le considerazioni contrattuali e sostanziali in essere alla rilevazione del credito e del debito, e qualora la differenza tra valore iniziale e valore nominale a scadenza sia di importo non significativo. La società non ha crediti con scadenza superiore ai 12 mesi.

Per adeguare il valore nominale dei crediti commerciali al loro presumibile valore di realizzo, nel 2017 il fondo svalutazione crediti è stato incrementato per un importo pari ad Euro 714.381.

Per quanto riguarda i debiti, nel corso dell'esercizio la società ha richiesto ed ottenuto, da due istituti di credito, linee di finanziamento a medio lungo termine, per questo tra i debiti v/banche risulta un importo di Euro 6.153.734 con scadenza oltre i 12 mesi.

Registro Imprese - Archivio Ufficiale delle C.C.I.A.A.
Bilancio aggiornato al 31/12/2017

FEDERFARMA.CO DISTRIBUZIONE E SERVIZI IN FARMACIA S....
Codice fiscale: 12480880157

FEDERFARMA.CO S.p.A.

Il Collegio, dal confronto con l'anno precedente, rileva un incremento pari ad Euro 327.224 dei costi promozionali Pam, giustificato con l'aumento delle vendite relative ai Prodotti a Marchio realizzate nel 2017.

Sulla base di quanto sopra esposto e per quanto è stato portato a conoscenza del Collegio Sindacale e riscontrato dai controlli periodici svolti, si ritiene che non sussistano ragioni ostative all'approvazione da parte Vostra del progetto di bilancio per l'esercizio chiuso al 31 dicembre 2017, così come è stato redatto e Vi è stato proposto dall'organo di amministrazione.


In merito alla proposta dell'organo di amministrazione circa la destinazione del risultato netto di esercizio di euro 1.830.934, il Collegio, salvo evidenziare che la decisione spetta all'Assemblea dei soci, condivide la proposta dell'organo amministrativo in quanto ritiene prudente rinforzare il patrimonio della società per renderla più idonea ad affrontare le sfide future, tenuto anche conto di questo periodo di forte cambiamento dell'assetto proprietario delle farmacie italiane.

Carpiano, 22 Marzo 2018.

I Sindaci


Il Presidente

(Dott. Giampaolo Brunello)




Il Sindaco effettivo

(Dott. Mario Rossi)



Il Sindaco effettivo

(Dott. Maurizio Scozzi)



Registro Imprese - Archivio Ufficiale delle C.C.I.A.A.

Bilancio aggiornato al 31/12/2017

FEDERFARMA.CO DISTRIBUZIONE E SERVIZI IN FARMACIA S...
Codice fiscale: 12480880157

Il sottoscritto Francesco Turrin, in qualità di Amministratore della società Federfarmaco Spa, consapevole delle responsabilità penali di cui agli artt. 75-76 DPR 445/2000 per l'ipotesi di falsità in atti e dichiarazioni mendaci, dichiara, ai sensi dell'Art. 47 DPR 445/2000, la corrispondenza del presente documento all'originale conservato agli atti della società.

Registro Imprese - Archivio Ufficiale delle C.C.I.A.A.
Bilancio aggiornato al 31/12/2017

FEDERFARMA.CO DISTRIBUZIONE E SERVIZI IN FARMACIA S....
Codice fiscale: 12480880157



Revisione e organizzazione contabile

RELAZIONE DELLA SOCIETA' DI REVISIONE INDIPENDENTE
ai sensi dell'Art. 14 del D.Lgs. 27 gennaio 2010, n. 39

All'Assemblea degli Azionisti di
FEDERFARMA.CO DISTRIBUZIONE E SERVIZI IN FARMACIA S.p.A.

Relazione sulla revisione contabile del bilancio d'esercizio

Giudizio

Abbiamo svolto la revisione contabile del bilancio d'esercizio di FEDERFARMA.CO DISTRIBUZIONE E SERVIZI IN FARMACIA S.p.A. (la Società) costituito dallo stato patrimoniale al 31 dicembre 2017, dal conto economico, dal rendiconto finanziario per l'esercizio chiuso a tale data e dalla nota integrativa.

A nostro giudizio, il bilancio d'esercizio fornisce una rappresentazione veritiera e corretta della situazione patrimoniale e finanziaria della Società al 31 dicembre 2017, del risultato economico e dei flussi di cassa per l'esercizio chiuso a tale data in conformità alle norme italiane che ne disciplinano i criteri di redazione.

Elementi alla base del giudizio

Abbiamo svolto la revisione contabile in conformità ai principi di revisione internazionali (ISA Italia). Le nostre responsabilità ai sensi di tali principi sono ulteriormente descritte nella sezione *Responsabilità della società di revisione per la revisione contabile del bilancio d'esercizio* della presente relazione. Siamo indipendenti rispetto alla Società in conformità alle norme e ai principi in materia di etica e di indipendenza applicabili nell'ordinamento italiano alla revisione contabile del bilancio. Riteniamo di aver acquisito elementi probativi sufficienti ed appropriati su cui basare il nostro giudizio.

Responsabilità degli amministratori e del collegio sindacale per il bilancio d'esercizio

Gli amministratori sono responsabili per la redazione del bilancio d'esercizio che fornisce una rappresentazione veritiera e corretta in conformità alle norme italiane che ne disciplinano i criteri di redazione e, nei termini previsti dalla legge, per quella parte del controllo interno dagli stessi ritenuta necessaria per consentire la redazione di un bilancio che non contenga errori significativi dovuti a frodi o a comportamenti o eventi non intenzionali.

Gli amministratori sono responsabili per la valutazione della capacità della Società di continuare ad operare come un'entità in funzionamento e, nella redazione del bilancio d'esercizio, per l'appropriatezza dell'utilizzo del presupposto della continuità aziendale, nonché per una adeguata informativa in materia.

TREVOR S.p.A.

TRENTO (Sede Legale) - VIA BRENNERO, 119 - 38121 TRENTO - TEL. 0461/828192 - FAX 0461/829808 - e-mail: trevor.it@trevor.it
ROMA - VIA RONCIGLIONE, 3 - 00191 ROMA - TEL. 06/3290936 - FAX 06/36343012 - e-mail: trevor.ra@trevor.it
MILANO - VIA LAZZARETTO, 19 - 20124 MILANO - TEL. 02/67078859 - FAX 02/66719295 - e-mail: trevor.mi@trevor.it
C.F. - P.I. e REGISTRO DELLE IMPRESE DI TRENTO N. 01124200225
CAPITALE SOCIALE 50.000 EURO

Soggetto a vigilanza CONSOB - Associate ASSIREV

Registro Imprese - Archivio Ufficiale delle C.C.I.A.A.

FEDERFARMA.CO DISTRIBUZIONE E SERVIZI IN FARMACIA S....
Codice fiscale: 12480880157

Bilancio aggiornato al 31/12/2017

TREVOR S.p.A.

FEDERFARMA.CO S.p.A.

Gli amministratori utilizzano il presupposto della continuità aziendale nella redazione del bilancio d'esercizio a meno che abbiano valutato che sussistono le condizioni per la liquidazione della Società o per l'interruzione dell'attività o non abbiano alternative realistiche a tali scelte.

Il collegio sindacale ha la responsabilità della vigilanza, nei termini previsti dalla legge, sul processo di predisposizione dell'informativa finanziaria della Società.

Responsabilità della società di revisione per la revisione contabile del bilancio d'esercizio

I nostri obiettivi sono l'acquisizione di una ragionevole sicurezza che il bilancio d'esercizio nel suo complesso non contenga errori significativi, dovuti a frodi o a comportamenti o eventi non intenzionali, e l'emissione di una relazione di revisione che includa il nostro giudizio. Per ragionevole sicurezza si intende un livello elevato di sicurezza che, tuttavia, non fornisce la garanzia che una revisione contabile svolta in conformità ai principi di revisione internazionali (ISA Italia) individui sempre un errore significativo, qualora esistente. Gli errori possono derivare da frodi o da comportamenti o eventi non intenzionali e sono considerati significativi qualora ci si possa ragionevolmente attendere che essi, singolarmente o nel loro insieme, siano in grado di influenzare le decisioni economiche prese dagli utilizzatori sulla base del bilancio d'esercizio.

Nell'ambito della revisione contabile svolta in conformità ai principi di revisione internazionali (ISA Italia), abbiamo esercitato il giudizio professionale e abbiamo mantenuto lo scetticismo professionale per tutta la durata della revisione contabile. Inoltre:

- abbiamo identificato e valutato i rischi di errori significativi nel bilancio d'esercizio, dovuti a frodi o a comportamenti o eventi non intenzionali; abbiamo definito e svolto procedure di revisione in risposta a tali rischi; abbiamo acquisito elementi probativi sufficienti ed appropriati su cui basare il nostro giudizio. Il rischio di non individuare un errore significativo dovuto a frodi è più elevato rispetto al rischio di non individuare un errore significativo derivante da comportamenti o eventi non intenzionali, poiché la frode può implicare l'esistenza di collusioni, falsificazioni, omissioni intenzionali, rappresentazioni fuorvianti o forzature del controllo interno;
- abbiamo acquisito una comprensione del controllo interno rilevante ai fini della revisione contabile allo scopo di definire procedure di revisione appropriate nelle circostanze e non per esprimere un giudizio sull'efficacia del controllo interno della Società;
- abbiamo valutato l'appropriatezza dei principi contabili utilizzati nonché la ragionevolezza delle stime contabili effettuate dagli amministratori, inclusa la relativa informativa;
- siamo giunti ad una conclusione sull'appropriatezza dell'utilizzo da parte degli amministratori del presupposto della continuità aziendale e, in base agli elementi probativi acquisiti, sull'eventuale esistenza di una incertezza significativa riguardo a eventi o circostanze che possono far sorgere dubbi significativi sulla capacità della Società di continuare ad operare come un'entità in funzionamento.

In presenza di un'incertezza significativa, siamo tenuti a richiamare l'attenzione nella relazione di revisione sulla relativa informativa di bilancio, ovvero, qualora tale informativa sia inadeguata, a riflettere tale circostanza nella formulazione del nostro giudizio. Le nostre conclusioni sono basate sugli elementi probativi acquisiti fino alla data della presente relazione. Tuttavia, eventi o circostanze successivi possono comportare che la Società cessi di operare come un'entità in funzionamento;

Registro Imprese - Archivio Ufficiale delle C.C.I.A.A.
Bilancio aggiornato al 31/12/2017

FEDERFARMA.CO DISTRIBUZIONE E SERVIZI IN FARMACIA S....
Codice fiscale: 12480880157

TREVOR S.r.l.

FEDERFARMA.CO S.p.A.

- abbiamo valutato la presentazione, la struttura e il contenuto del bilancio d'esercizio nel suo complesso, inclusa l'informativa, e se il bilancio d'esercizio rappresenti le operazioni e gli eventi sottostanti in modo da fornire una corretta rappresentazione.

Abbiamo comunicato ai responsabili delle attività di governance, identificati ad un livello appropriato come richiesto dagli ISA Italia, tra gli altri aspetti, la portata e la tempistica pianificate per la revisione contabile e i risultati significativi emersi, incluse le eventuali carenze significative nel controllo interno identificate nel corso della revisione contabile.

Relazione su altre disposizioni di legge e regolamentari

Giudizio ai sensi dell'art. 14, comma 2, lettera e), del D. Lgs. 39/10

Gli amministratori di FEDERFARMA.CO DISTRIBUZIONE E SERVIZI IN FARMACIA S.p.A. sono responsabili per la predisposizione della relazione sulla gestione di FEDERFARMA.CO DISTRIBUZIONE E SERVIZI IN FARMACIA S.p.A. al 31 dicembre 2017, incluse la sua coerenza con il relativo bilancio d'esercizio e la sua conformità alle norme di legge.


Abbiamo svolto le procedure indicate nel principio di revisione (SA Italia) n. 720B al fine di esprimere un giudizio sulla coerenza della relazione sulla gestione con il bilancio d'esercizio di FEDERFARMA.CO DISTRIBUZIONE E SERVIZI IN FARMACIA S.p.A. al 31 dicembre 2017 e sulla conformità della stessa alle norme di legge, nonché di rilasciare una dichiarazione su eventuali errori significativi.

A nostro giudizio la relazione sulla gestione è coerente con il bilancio d'esercizio di FEDERFARMA.CO DISTRIBUZIONE E SERVIZI IN FARMACIA S.p.A. al 31 dicembre 2017 ed è redatta in conformità alle norme di legge.

Con riferimento alla dichiarazione di cui all'art. 14, co. 2, lettera e), del D. Lgs. 39/10, rilasciata sulla base delle conoscenze e della comprensione dell'impresa e del relativo contesto acquisite nel corso dell'attività di revisione, non abbiamo nulla da riportare.

Trento, 26 marzo 2018

TREVOR S.r.l.


Severino Sactori
Socio

Registro Imprese - Archivio Ufficiale delle C.C.I.A.A.

Bilancio aggiornato al 31/12/2017

FEDERFARMA.CO DISTRIBUZIONE E SERVIZI IN FARMACIA S....
Codice fiscale: 12480880157

Il sottoscritto Francesco Turrin, in qualità di Amministratore della società Federfarmaco Spa, consapevole delle responsabilità penali di cui agli artt. 75-76 DPR 445/2000 per l'ipotesi di falsità in atti e dichiarazioni mendaci, dichiara, ai sensi dell' Art. 47 DPR 445/2000, la corrispondenza del presente documento all'originale conservato agli atti della società.

ALLEGATO 30

To look up the equity risk premium for a country, use this worksheet

If you cannot find a country on this list, it is because that country does not have a sovereign rating or a sovereign CDS spread. Try the PRS worksheet in this spreadsheet for an alternate estimate.

Country	ITALY
---------	-------

Country

Moody's sovereign rating	Baa2	Local currency
S&P sovereign rating	BBB	Local currency
CDS spread	1.81%	
Excess CDS spread (over US CDS)	1.42%	

Country Default Spread (based on rating)	1.95%
Country Risk Premium (Rating)	2.19%
Equity Risk Premium (Rating)	7.27%

Country Risk Premium (CDS)	1.59%
Equity Risk Premium (CDS)	6.67%

To look up the equity risk premium for a region, use this worksheet

Region	Western Europe
--------	----------------

Region

Country Risk Premium (simple average)	1.36%
Total Equity Risk Premium (simple average)	20.44%

Country Risk Premium (GDP weighted)	0.93%
Total Equity Risk Premium (GDP weighted)	6.01%

To construct your own regional ERP, use the data on GDP and ERP for countries in the Regional Weighted Averages Worksheet

For countries not on the list above, try this frontier market list

Country	BELGIUM
---------	---------

Country

PRS Score	75.30
ERP based on PRS Score	6.06%

PRS Score

ERP based on PRS Score

Estimating Country Risk Premiums

Enter the current risk premium for a mature equity market

Do you want to adjust the country

default spread for the additional

volatility of the equity market to get to


a country premium?

If yes, enter the multiplier to use on the

default spread (See worksheet for

volatility numbers for selected

emerging markets)



Country	Africa	Asia	Europe	Latin America	Middle East	North America	Oceania	Other
Italy	Western Europe	Bond						
			1.95%	7.27%	2.15%	1.42%	5.68%	1.60%
			Rating-based Default Spread	Total Equity Risk Premium	Country Risk Premium	Sovereign CDS, net of US	Total Equity Risk Premium	Country Risk Premium