

711 - BILANCIO ORDINARIO D'ESERCIZIO

Data chiusura esercizio 31/12/2014

FERRO BERICA S.R.L.

DATI ANAGRAFICI

Indirizzo Sede legale: VICENZA VI VIA DELL'EDILIZIA 22

Codice fiscale: 00205120249

Forma giuridica: SOCIETA' A RESPONSABILITA' LIMITATA

Indice

Capitolo 1 - BILANCIO PDF OTTENUTO IN AUTOMATICO DA XBRL	2
Capitolo 2 - VERBALE ASSEMBLEA ORDINARIA	51
Capitolo 3 - RELAZIONE GESTIONE	54
Capitolo 4 - RELAZIONE DI CERTIFICAZIONE	65
Capitolo 5 - RELAZIONE SINDACI	67
Capitolo 6 - DICHIARAZIONE SOSTITUTIVA	69

FERRO BERICA SRL

FERRO BERICA SRL

Sede in 36100 VICENZA (VI) VIA DELL'EDILIZIA 22
Codice Fiscale 00205120249 - Numero Rea VI 118159
P.I.: 00205120249

Capitale Sociale Euro 1.000.000 i.v.

Forma giuridica: SOCIETA' A RESPONSABILITA' LIMITATA (SR)

Società in liquidazione: no

Società con socio unico: no

Società sottoposta ad altrui attività di direzione e coordinamento: si

Denominazione della società o ente che esercita l'attività di direzione e coordinamento: SIDERURGICA INVESTIMENTI SRL

Appartenenza a un gruppo: si

Denominazione della società capogruppo: SIDERURGICA INVESTIMENTI SRL

Paese della capogruppo: ITALIA (I)

Bilancio al 31-12-2014

Gli importi presenti sono espressi in Euro

Stato Patrimoniale

	31-12-2014	31-12-2013
Stato patrimoniale		
Attivo		
A) Crediti verso soci per versamenti ancora dovuti		
Parte richiamata	0	0
Parte da richiamare	0	0
Totale crediti verso soci per versamenti ancora dovuti (A)	0	0
B) Immobilizzazioni		
I - Immobilizzazioni immateriali		
1) costi di impianto e di ampliamento	0	0
2) costi di ricerca, di sviluppo e di pubblicità	0	0
3) diritti di brevetto industriale e diritti di utilizzazione delle opere dell'ingegno	277.834	3.520
4) concessioni, licenze, marchi e diritti simili	9.853	14.800
5) avviamento	0	0
6) immobilizzazioni in corso e acconti	0	126.763
7) altre	83.439	123.624
Totale immobilizzazioni immateriali	371.126	268.707
II - Immobilizzazioni materiali		
1) terreni e fabbricati	1.031.347	1.098.880
2) impianti e macchinario	632.642	998.533
3) attrezzature industriali e commerciali	5.355	10.041
4) altri beni	156.431	168.580
5) immobilizzazioni in corso e acconti.	0	0
Totale immobilizzazioni materiali	1.825.775	2.276.034
III - Immobilizzazioni finanziarie		
1) partecipazioni in		
a) imprese controllate	0	0
b) imprese collegate	0	0
c) imprese controllanti	0	0
d) altre imprese	516	516
Totale partecipazioni	516	516
2) crediti		
a) verso imprese controllate		
esigibili entro l'esercizio successivo	0	0
esigibili oltre l'esercizio successivo	0	0
Totale crediti verso imprese controllate	0	0
b) verso imprese collegate		
esigibili entro l'esercizio successivo	0	0
esigibili oltre l'esercizio successivo	0	0
Totale crediti verso imprese collegate	0	0
c) verso controllanti		
esigibili entro l'esercizio successivo	0	0
esigibili oltre l'esercizio successivo	0	0
Totale crediti verso controllanti	0	0
d) verso altri		
esigibili entro l'esercizio successivo	533	213
esigibili oltre l'esercizio successivo	0	0
Totale crediti verso altri	533	213
Totale crediti	533	213
3) altri titoli	0	0
4) azioni proprie		
4) azioni proprie	0	0
azioni proprie, valore nominale complessivo	0	0

FERRO BERICA SRL

Totale immobilizzazioni finanziarie	1.049	729
Totale immobilizzazioni (B)	2.197.950	2.545.470
C) Attivo circolante		
I - Rimanenze		
1) materie prime, sussidiarie e di consumo	7.393.743	4.246.506
2) prodotti in corso di lavorazione e semilavorati	0	0
3) lavori in corso su ordinazione	0	0
4) prodotti finiti e merci	711.032	556.860
5) acconti	0	0
Totale rimanenze	8.104.775	4.803.366
II - Crediti		
1) verso clienti		
esigibili entro l'esercizio successivo	53.237.198	54.880.023
esigibili oltre l'esercizio successivo	0	0
Totale crediti verso clienti	53.237.198	54.880.023
2) verso imprese controllate		
esigibili entro l'esercizio successivo	0	0
esigibili oltre l'esercizio successivo	0	0
Totale crediti verso imprese controllate	0	0
3) verso imprese collegate		
esigibili entro l'esercizio successivo	0	0
esigibili oltre l'esercizio successivo	0	0
Totale crediti verso imprese collegate	0	0
4) verso controllanti		
esigibili entro l'esercizio successivo	185.608	121.957
esigibili oltre l'esercizio successivo	233.618	233.618
Totale crediti verso controllanti	419.226	355.575
4-bis) crediti tributari		
esigibili entro l'esercizio successivo	52.359	293.120
esigibili oltre l'esercizio successivo	0	0
Totale crediti tributari	52.359	293.120
4-ter) imposte anticipate		
esigibili entro l'esercizio successivo	988.046	1.022.948
esigibili oltre l'esercizio successivo	0	0
Totale imposte anticipate	988.046	1.022.948
5) verso altri		
esigibili entro l'esercizio successivo	1.031.607	3.730.504
esigibili oltre l'esercizio successivo	0	0
Totale crediti verso altri	1.031.607	3.730.504
Totale crediti	55.728.436	60.282.170
III - Attività finanziarie che non costituiscono immobilizzazioni		
1) partecipazioni in imprese controllate	0	0
2) partecipazioni in imprese collegate	0	0
3) partecipazioni in imprese controllanti	0	0
4) altre partecipazioni	0	0
5) azioni proprie		
azioni proprie, valore nominale complessivo	0	0
6) altri titoli.	0	0
Totale attività finanziarie che non costituiscono immobilizzazioni	0	0
IV - Disponibilità liquide		
1) depositi bancari e postali	15.355	1.160.407
2) assegni	0	0
3) danaro e valori in cassa	29	31
Totale disponibilità liquide	15.384	1.160.438
Totale attivo circolante (C)	63.848.595	66.245.974

FERRO BERICA SRL

D) Ratei e risconti		
Ratei e risconti attivi	99.665	45.268
Disaggio su prestiti	0	0
Totale ratei e risconti (D)	99.665	45.268
Totale attivo	66.146.210	68.836.712
Passivo		
A) Patrimonio netto		
I - Capitale	1.000.000	1.000.000
II - Riserva da sovrapprezzo delle azioni	0	0
III - Riserve di rivalutazione	682.955	682.955
IV - Riserva legale	200.000	200.000
V - Riserve statutarie	0	0
VI - Riserva per azioni proprie in portafoglio	0	0
VII - Altre riserve, distintamente indicate		
Riserva straordinaria o facoltativa	5.354.273	5.441.769
Riserva per acquisto azioni proprie	0	0
Riserva da deroghe ex art. 2423 Cod. Civ	0	0
Riserva azioni (quote) della società controllante	0	0
Riserva non distribuibile da rivalutazione delle partecipazioni	0	0
Versamenti in conto aumento di capitale	0	0
Versamenti in conto futuro aumento di capitale	0	0
Versamenti in conto capitale	0	0
Versamenti a copertura perdite	0	0
Riserva da riduzione capitale sociale	0	0
Riserva avanzo di fusione	0	0
Riserva per utili su cambi	0	0
Varie altre riserve	0	0
Totale altre riserve	5.354.273	5.441.769
VIII - Utili (perdite) portati a nuovo	0	0
IX - Utile (perdita) dell'esercizio		
Utile (perdita) dell'esercizio	(483.410)	(87.495)
Copertura parziale perdita d'esercizio	0	0
Utile (perdita) residua	(483.410)	(87.495)
Totale patrimonio netto	6.753.818	7.237.229
B) Fondi per rischi e oneri		
1) per trattamento di quiescenza e obblighi simili	0	0
2) per imposte, anche differite	0	0
3) altri	401.317	515.678
Totale fondi per rischi ed oneri	401.317	515.678
C) Trattamento di fine rapporto di lavoro subordinato	824.361	822.431
D) Debiti		
1) obbligazioni		
esigibili entro l'esercizio successivo	0	0
esigibili oltre l'esercizio successivo	0	0
Totale obbligazioni	0	0
2) obbligazioni convertibili		
esigibili entro l'esercizio successivo	0	0
esigibili oltre l'esercizio successivo	0	0
Totale obbligazioni convertibili	0	0
3) debiti verso soci per finanziamenti		
esigibili entro l'esercizio successivo	0	0
esigibili oltre l'esercizio successivo	0	0
Totale debiti verso soci per finanziamenti	0	0
4) debiti verso banche		
esigibili entro l'esercizio successivo	11.506.733	16.774.045
esigibili oltre l'esercizio successivo	0	0

FERRO BERICA SRL

Totale debiti verso banche	11.506.733	16.774.045
5) debiti verso altri finanziatori		
esigibili entro l'esercizio successivo	0	0
esigibili oltre l'esercizio successivo	0	0
Totale debiti verso altri finanziatori	0	0
6) acconti		
esigibili entro l'esercizio successivo	175.079	21.179
esigibili oltre l'esercizio successivo	0	0
Totale acconti	175.079	21.179
7) debiti verso fornitori		
esigibili entro l'esercizio successivo	4.283.614	5.952.759
esigibili oltre l'esercizio successivo	0	0
Totale debiti verso fornitori	4.283.614	5.952.759
8) debiti rappresentati da titoli di credito		
esigibili entro l'esercizio successivo	0	0
esigibili oltre l'esercizio successivo	0	0
Totale debiti rappresentati da titoli di credito	0	0
9) debiti verso imprese controllate		
esigibili entro l'esercizio successivo	0	0
esigibili oltre l'esercizio successivo	0	0
Totale debiti verso imprese controllate	0	0
10) debiti verso imprese collegate		
esigibili entro l'esercizio successivo	0	0
esigibili oltre l'esercizio successivo	0	0
Totale debiti verso imprese collegate	0	0
11) debiti verso controllanti		
esigibili entro l'esercizio successivo	29.418.205	25.510.979
esigibili oltre l'esercizio successivo	0	0
Totale debiti verso controllanti	29.418.205	25.510.979
12) debiti tributari		
esigibili entro l'esercizio successivo	169.276	202.838
esigibili oltre l'esercizio successivo	0	0
Totale debiti tributari	169.276	202.838
13) debiti verso istituti di previdenza e di sicurezza sociale		
esigibili entro l'esercizio successivo	119.079	148.693
esigibili oltre l'esercizio successivo	0	0
Totale debiti verso istituti di previdenza e di sicurezza sociale	119.079	148.693
14) altri debiti		
esigibili entro l'esercizio successivo	12.494.728	11.650.881
esigibili oltre l'esercizio successivo	0	0
Totale altri debiti	12.494.728	11.650.881
Totale debiti	58.166.714	60.261.374
E) Ratei e risconti		
Ratei e risconti passivi	0	0
Aggio su prestiti	0	0
Totale ratei e risconti	0	0
Totale passivo	66.146.210	68.836.712

FERRO BERICA SRL

Conti Ordine

	31-12-2014	31-12-2013
Conti d'ordine		
Rischi assunti dall'impresa		
Fideiussioni		
a imprese controllate	0	0
a imprese collegate	0	0
a imprese controllanti	0	0
a imprese controllate da controllanti	0	0
ad altre imprese	0	0
Totale fideiussioni	0	0
Avalli		
a imprese controllate	0	0
a imprese collegate	0	0
a imprese controllanti	0	0
a imprese controllate da controllanti	0	0
ad altre imprese	0	0
Totale avalli	0	0
Altre garanzie personali		
a imprese controllate	0	0
a imprese collegate	0	0
a imprese controllanti	0	0
a imprese controllate da controllanti	0	0
ad altre imprese	0	0
Totale altre garanzie personali	0	0
Garanzie reali		
a imprese controllate	0	0
a imprese collegate	0	0
a imprese controllanti	0	0
a imprese controllate da controllanti	0	0
ad altre imprese	0	0
Totale garanzie reali	0	0
Altri rischi		
crediti ceduti	0	0
altri	0	0
Totale altri rischi	0	0
Totale rischi assunti dall'impresa	0	0
Impegni assunti dall'impresa		
Totale impegni assunti dall'impresa	0	40.071
Beni di terzi presso l'impresa		
merci in conto lavorazione	0	0
beni presso l'impresa a titolo di deposito o comodato	0	0
beni presso l'impresa in pegno o cauzione	0	0
altro	0	0
Totale beni di terzi presso l'impresa	0	0
Altri conti d'ordine		
Totale altri conti d'ordine	3.106.492	3.633.083
Totale conti d'ordine	3.106.492	3.673.154

Conto Economico

	31-12-2014	31-12-2013
Conto economico		
A) Valore della produzione:		
1) ricavi delle vendite e delle prestazioni	92.377.059	101.100.053
2) variazioni delle rimanenze di prodotti in corso di lavorazione, semilavorati e finiti	154.173	(546.982)
3) variazioni dei lavori in corso su ordinazione	0	0
4) incrementi di immobilizzazioni per lavori interni	0	0
5) altri ricavi e proventi		
contributi in conto esercizio	0	0
altri	281.507	345.541
Totale altri ricavi e proventi	281.507	345.541
Totale valore della produzione	92.812.739	100.898.612
B) Costi della produzione:		
6) per materie prime, sussidiarie, di consumo e di merci	75.371.288	78.726.742
7) per servizi	14.568.824	14.797.084
8) per godimento di beni di terzi	65.449	50.813
9) per il personale:		
a) salari e stipendi	2.745.743	2.797.405
b) oneri sociali	1.057.357	1.129.097
c) trattamento di fine rapporto	202.127	207.830
d) trattamento di quiescenza e simili	0	0
e) altri costi	187.752	219.528
Totale costi per il personale	4.192.979	4.353.860
10) ammortamenti e svalutazioni:		
a) ammortamento delle immobilizzazioni immateriali	77.961	50.711
b) ammortamento delle immobilizzazioni materiali	544.931	643.332
c) altre svalutazioni delle immobilizzazioni	0	0
d) svalutazioni dei crediti compresi nell'attivo circolante e delle disponibilità liquide	411.919	631.905
Totale ammortamenti e svalutazioni	1.034.811	1.325.948
11) variazioni delle rimanenze di materie prime, sussidiarie, di consumo e merci	(3.147.237)	279.654
12) accantonamenti per rischi	0	100.000
13) altri accantonamenti	0	0
14) oneri diversi di gestione	1.024.503	754.282
Totale costi della produzione	93.110.617	100.388.383
Differenza tra valore e costi della produzione (A - B)	(297.878)	510.229
C) Proventi e oneri finanziari:		
15) proventi da partecipazioni		
da imprese controllate	0	0
da imprese collegate	0	0
altri	0	0
Totale proventi da partecipazioni	0	0
16) altri proventi finanziari:		
a) da crediti iscritti nelle immobilizzazioni		
da imprese controllate	0	0
da imprese collegate	0	0
da imprese controllanti	0	0
altri	0	0
Totale proventi finanziari da crediti iscritti nelle immobilizzazioni	0	0
b) da titoli iscritti nelle immobilizzazioni che non costituiscono partecipazioni	0	0
c) da titoli iscritti nell'attivo circolante che non costituiscono partecipazioni	0	0
d) proventi diversi dai precedenti		

FERRO BERICA SRL

da imprese controllate	0	0
da imprese collegate	0	0
da imprese controllanti	0	0
altri	20.936	25.072
Totale proventi diversi dai precedenti	20.936	25.072
Totale altri proventi finanziari	20.936	25.072
17) interessi e altri oneri finanziari		
a imprese controllate	0	0
a imprese collegate	0	0
a imprese controllanti	136.009	212.191
altri	110.236	174.835
Totale interessi e altri oneri finanziari	246.245	387.026
17-bis) utili e perdite su cambi	0	0
Totale proventi e oneri finanziari (15 + 16 - 17 + - 17-bis)	(225.309)	(361.954)
D) Rettifiche di valore di attività finanziarie:		
18) rivalutazioni:		
a) di partecipazioni	0	0
b) di immobilizzazioni finanziarie che non costituiscono partecipazioni	0	0
c) di titoli iscritti all'attivo circolante che non costituiscono partecipazioni	0	0
Totale rivalutazioni	0	0
19) svalutazioni:		
a) di partecipazioni	0	0
b) di immobilizzazioni finanziarie che non costituiscono partecipazioni	0	0
c) di titoli iscritti nell'attivo circolante che non costituiscono partecipazioni	0	0
Totale svalutazioni	0	0
Totale delle rettifiche di valore di attività finanziarie (18 - 19)	0	0
E) Proventi e oneri straordinari:		
20) proventi		
plusvalenze da alienazioni i cui ricavi non sono iscrivibili al n 5	0	0
altri	46.266	19.944
Totale proventi	46.266	19.944
21) oneri		
minusvalenze da alienazioni i cui effetti contabili non sono iscrivibili al n 14	0	0
imposte relative ad esercizi precedenti	0	0
altri	8.938	13.938
Totale oneri	8.938	13.938
Totale delle partite straordinarie (20 - 21)	37.328	6.006
Risultato prima delle imposte (A - B + - C + - D + - E)	(485.859)	154.281
22) Imposte sul reddito dell'esercizio, correnti, differite e anticipate		
imposte correnti	148.041	197.438
imposte differite	0	0
imposte anticipate	(34.900)	(44.458)
proventi (oneri) da adesione al regime di consolidato fiscale / trasparenza fiscale	185.390	120
Totale delle imposte sul reddito dell'esercizio, correnti, differite e anticipate	(2.449)	241.776
23) Utile (perdita) dell'esercizio	(483.410)	(87.495)

Nota integrativa al Bilancio chiuso al 31-12-2014

Nota Integrativa parte iniziale

Signori Soci,

il presente bilancio, sottoposto al Vostro esame e alla Vostra approvazione, evidenzia una perdita d'esercizio pari a Euro 483.410.

Attività svolte

La vostra Società, come ben sapete, svolge la propria attività nel settore dell'edilizia, dove opera in qualità di fornitore di acciaio lavorato e sagomato per cemento normale e precompresso, occupandosi della relativa messa in opera presso i cantieri edili dei vari clienti.

Fatti di rilievo verificatisi nel corso dell'esercizio

Nel corso dell'esercizio non si sono verificati particolari fatti di rilievo. L'attività è proseguita regolarmente e il decremento del fatturato, pari a circa l'8%, è dovuto essenzialmente ad una diminuzione dei prezzi di vendita, correlata al costo della materia prima, essendo la produzione diminuita soltanto del 1,3%.

Altre informazioni

Le informazioni relative all'andamento economico dell'esercizio, ai rapporti con imprese controllanti nonché con controparti correlate, all'evoluzione prevedibile della gestione e ai fatti di rilievo avvenuti dopo la chiusura dell'esercizio sono illustrate nella relazione sulla gestione che correda il bilancio.

Criteri di formazione

Il seguente bilancio è conforme al dettato degli articoli 2423 e seguenti del Codice civile, come risulta dalla presente nota integrativa, redatta ai sensi dell'articolo 2427 del Codice civile, che costituisce, ai sensi e per gli effetti dell'articolo 2423, parte integrante del bilancio d'esercizio.

Nella redazione del bilancio si è fatto inoltre riferimento ai documenti predisposti dall'OIC (Organismo Italiano di Contabilità) in tema di principi contabili. Tali principi contabili sono stati oggetto di recente revisione e le modifiche introdotte sono applicabili ai bilanci chiusi a partire dal 31 dicembre 2014. Pertanto il presente bilancio è stato predisposto tenendo conto di tali novità.

I valori di bilancio sono rappresentati in unità di Euro mediante arrotondamenti dei relativi importi. Le eventuali differenze da arrotondamento sono state indicate alla voce "Riserva da arrotondamento Euro" compresa tra le poste di Patrimonio Netto e "arrotondamenti da Euro" alla voce "proventi ed oneri straordinari" di Conto Economico.

Criteri di valutazione

I criteri utilizzati nella formazione del bilancio chiuso al 31/12/2014 non si discostano dai medesimi utilizzati per la formazione del bilancio del precedente esercizio, in particolare nelle valutazioni e nella continuità dei medesimi principi.

La valutazione delle voci di bilancio è stata fatta ispirandosi a criteri generali di prudenza e competenza, nella prospettiva della continuazione dell'attività, nonché tenendo conto della funzione economica dell'elemento dell'attivo o del passivo considerato.

L'applicazione del principio di prudenza ha comportato la valutazione individuale degli elementi componenti le singole poste o voci delle attività o passività, per evitare compensi tra perdite che dovevano essere riconosciute e profitti da non riconoscere in quanto non realizzati.

In ottemperanza al principio di competenza, l'effetto delle operazioni e degli altri eventi è stato rilevato contabilmente ed attribuito all'esercizio al quale tali operazioni ed eventi si riferiscono, e non a quello in cui si concretizzano i relativi movimenti di numerario (incassi e pagamenti).

La continuità di applicazione dei criteri di valutazione nel tempo rappresenta elemento necessario ai fini della comparabilità dei bilanci della società nei vari esercizi.

La svalutazione tenendo conto della funzione economica dell'elemento dell'attivo o del passivo considerato che esprime il principio della prevalenza della sostanza sulla forma (obbligatoria laddove non espressamente in contrasto con altre norme specifiche sul bilancio) consente la rappresentazione delle operazioni secondo la realtà economica sottostante gli aspetti formali.

Deroghe

Non si sono verificati casi eccezionali che abbiano reso necessario il ricorso a deroghe di cui all'art. 2423 comma 4 del Codice Civile.

In particolare, i criteri di valutazione adottati nella formazione del bilancio sono stati i seguenti.

Costi e ricavi

Sono esposti in bilancio secondo i principi della prudenza della competenza economica.

I ricavi ed i proventi, i costi e gli oneri sono iscritti al netto dei resi, degli sconti, abbuoni e premi, nonché delle imposte direttamente connesse con la vendita dei prodotti e la prestazione dei servizi.

I ricavi per vendite dei prodotti sono riconosciuti al momento del trasferimento della proprietà, che normalmente si identifica con la consegna o la spedizione dei beni.

I ricavi di natura finanziaria e quelli derivanti da prestazioni di servizi vengono riconosciuti in base alla competenza temporale.

Voci contabili

Le voci contabili sono iscritte in Euro secondo gli schemi e nell'ordine indicati negli articoli 2424 e 2425 del Codice Civile, rispettivamente per lo Stato Patrimoniale e per il Conto Economico.

Nessuna delle voci di bilancio precedute da numeri arabi previsti negli articoli citati è stata oggetto di raggruppamento alcuno (articolo 2423 ter, comma 2 Codice Civile).

Il bilancio dell'esercizio chiuso al 31 dicembre 2014 è esposto in unità di Euro, così come la Nota Integrativa e la Relazione sulla gestione.

Conti d'ordine

I rischi relativi a garanzie concesse sono indicati nei conti d'ordine per un importo pari all'ammontare della garanzia prestata. Gli impegni sono indicati al valore nominale, desunto dalla relativa documentazione. Non si è tenuto conto dei rischi di natura remota.

FERRO BERICA SRL

Descrizione	31/12/2014	31/12/2013	Variazioni
Impegni assunti dall'impresa		40.071	(40.071)
Altri conti d'ordine	3.106.492	3.633.083	(526.591)
	3.106.492	3.673.154	(566.662)

In calce allo Stato Patrimoniale i Conti d'Ordine sono relativi a garanzie, sotto forma di fidejussioni assicurative, prestate a favore di alcuni clienti per buona esecuzione lavori.

Non sono prestate garanzie verso società collegate, controllanti o controllate da dette controllanti. Non vi sono garanzie reali concesse sui beni aziendali.

Nota Integrativa Attivo

Immobilizzazioni immateriali

I. Immobilizzazioni immateriali

Saldo al 31/12/2014	Saldo al 31/12/2013	Variazioni
371.126	268.707	102.419

Immobilizzazioni

Immateriali

Sono iscritte al costo storico di acquisizione ed esposte al netto degli ammortamenti effettuati nel corso degli esercizi e imputati direttamente alle singole voci.

Qualora, indipendentemente dall'ammortamento già contabilizzato, risulti una perdita durevole di valore, l'immobilizzazione viene corrispondentemente svalutata. Se in esercizi successivi vengono meno i presupposti della svalutazione viene ripristinato il valore originario rettificato dei soli ammortamenti.

Aliquote applicate:

- diritti di brevetto, licenze e concessioni : 33%
- altre immobilizzazioni : 25% e aliquote in funzione del residuo periodo di utilizzazione (affitto, ecc.).

Movimenti delle immobilizzazioni immateriali

	Costi di impianto e di ampliamento	Costi di ricerca, di sviluppo e di pubblicità	Diritti di brevetto industriale e diritti di utilizzazione delle opere dell'ingegno	Concessioni, licenze, marchi e diritti simili	Avviamento	Immobilizzazioni immateriali in corso e acconti	Altre immobilizzazioni immateriali	Totale immobilizzazioni immateriali
Valore di inizio esercizio								
Costo	-	-	3.520	14.800	-	126.763	123.624	268.707
Valore di bilancio	0	0	3.520	14.800	0	126.763	123.624	268.707
Variazioni nell'esercizio								
Incrementi per acquisizioni	-	-	302.963	4.179	-	-	1	307.143
Decrementi per alienazioni e dismissioni (del valore di bilancio)	-	-	-	-	-	126.763	-	126.763
Ammortamento dell'esercizio	-	-	28.649	9.126	-	-	40.186	77.961

FERRO BERICA SRL

Totale variazioni	-	-	274.314	(4.947)	-	(126.763)	(40.185)	102.419
Valore di fine esercizio								
Costo	-	-	306.483	18.979	-	0	123.625	449.087
Valore di bilancio	0	0	277.834	9.853	0	0	83.439	371.126

L'incremento è dovuto, in massima parte, all'acquisizione di un programma integrato di gestione della produzione.

Immobilizzazioni materiali

II. Immobilizzazioni materiali

Saldo al 31/12/2014	Saldo al 31/12/2013	Variazioni
1.825.775	2.276.034	(450.259)

Movimenti delle immobilizzazioni materiali

Materiali

Sono iscritte al costo di acquisto o di produzione, comprensivo degli oneri di diretta imputazione, aumentato delle rivalutazioni effettuate in conformità di legge ed eventualmente rettificato per perdite durevoli di valore.

Le immobilizzazioni sono esposte al netto dei fondi di ammortamento.

Le quote di ammortamento, imputate a conto economico, sono state calcolate attesi l'utilizzo, la destinazione e la durata economico-tecnica dei cespiti, sulla base del criterio della residua possibilità di utilizzazione, criterio che abbiamo ritenuto ben rappresentato dalle seguenti aliquote, non modificate rispetto all'esercizio precedente e ridotte alla metà nell'esercizio di entrata in funzione del bene:

- fabbricati: 3%
- costruzioni leggere: 10%
- impianti e macchinari: 15,50%
- attrezzature: 35%
- altri beni: 12 - 20 - 25 %

Per i beni acquistati nell'esercizio sono state utilizzate aliquote ridotte del 50%, in quanto gli stessi partecipano mediamente al processo produttivo per metà esercizio.

Relativamente alle voci "Impianti e Macchinari" e "Altri beni", si precisa che nei passati esercizi sono state effettuate le rivalutazioni monetarie di cui alla Legge 72/83 e la rivalutazione economica prevista dalla legge 342/00.

Le spese di manutenzione e riparazione sono imputate al conto economico nel periodo nel quale sono sostenute, ovvero capitalizzate se di natura incrementativa del valore o della durata economica del cespite.

Non sono state effettuate rivalutazioni discrezionali o volontarie e le valutazioni effettuate trovano il loro limite massimo nel valore d'uso, oggettivamente determinato, dell'immobilizzazione stessa.

Perdite durevoli di valore delle immobilizzazioni immateriali e materiali

In presenza, alla data del bilancio, di indicatori di perdite durevoli di valore delle immobilizzazioni immateriali e materiali si procede alla stima del loro valore recuperabile.

Qualora il loro valore recuperabile, inteso come il maggiore tra il valore d'uso e di valore equo (fair value), al netto dei costi di vendita, è inferiore al corrispondente valore netto contabile, si effettua la svalutazione delle immobilizzazioni.

Quando non è possibile stimare il valore recuperabile di una singola immobilizzazione, tale analisi è effettuata con riferimento alla cosiddetta "unità generatrice di flussi di cassa" (nel seguito "UCG"), ossia il più piccolo gruppo identificabile di attività che include l'immobilizzazione oggetto di valutazione e genera flussi finanziari in entrata che sono ampiamente indipendenti dai flussi finanziari in entrata generati da altre attività o gruppi di attività.

In presenza di una perdita durevole di valore, la stessa viene imputata in primo luogo, qualora esistente, a riduzione del valore dell'avviamento e, successivamente, alle altre attività, in proporzione al loro valore netto contabile.

La svalutazione operata non è mantenuta negli esercizi successivi se vengono meno i motivi della rettifica effettuata. Il ripristino di valore si effettua nei limiti del valore che l'attività avrebbe avuto ove la rettifica di valore non avesse mai avuto luogo, cioè tenendo conto degli ammortamenti che sarebbero stati effettuati in assenza di svalutazione. Non è possibile ripristinare la valutazione rilevata sull'avviamento e sugli oneri pluriennali.

Finanziarie

Le eventuali partecipazioni in imprese controllate ed altre imprese, comprese tra le immobilizzazioni finanziarie, sono iscritte al costo di acquisto o di sottoscrizione, eventualmente rettificato per perdite durevoli di valore. Quando non ricorrono più i presupposti dell'eventuale svalutazione viene ripristinato in tutto o in parte il valore originario.

Le altre immobilizzazioni finanziarie sono costituite da crediti e sono iscritte al valore nominale, che corrisponde al valore di presunto realizzo.

Terreni e fabbricati

Descrizione	Importo	
Costo storico	1.804.624	
Ammortamenti esercizi precedenti	(705.744)	
Saldo al 31/12/2013	1.098.880	di cui terreni 185.060
Acquisizione dell'esercizio	27.870	
Cessioni dell'esercizio	(21.351)	
Ammortamenti dell'esercizio	(74.052)	

FERRO BERICA SRL

Saldo al 31/12/2014 **1.031.347** di cui terreni 185.060

Nell'esercizio sono state eseguite alcune opere edili presso lo stabilimento di Catania, mentre le dismissioni riguardano le costruzioni leggere del sito di Cavarzere (Ve) che è stato chiuso.

Impianti e macchinario

Descrizione	Importo
Costo storico	7.470.178
Rivalutazione monetaria	23.241
Rivalutazione economica	254.767
Ammortamenti esercizi precedenti	(6.749.653)
Saldo al 31/12/2013	998.533
Acquisizione dell'esercizio	28.500
Ammortamenti dell'esercizio	(394.391)
Saldo al 31/12/2014	632.642

L'incremento dell'esercizio è dovuto in misura principale all'acquisto di una nuova cerchiatrice, per un importo di Euro 16.000 e alla fornitura e posa in opera di un impianto centralizzato per la distribuzione di gas compressi per saldatura nel sito produttivo di Belpasso per Euro 9.500.

Attrezzature industriali e commerciali

Descrizione	Importo
Costo storico	213.449
Ammortamenti esercizi precedenti	(203.408)
Saldo al 31/12/2013	10.041
Ammortamenti dell'esercizio	(4.686)
Saldo al 31/12/2014	5.355

FERRO BERICA SRL

Altri beni

Descrizione	Importo
Costo storico	1.732.871
Rivalutazione monetaria	37.966
Ammortamenti esercizi precedenti	(1.602.257)
Saldo al 31/12/2013	168.580
Acquisizione dell'esercizio	63.153
Cessioni dell'esercizio	(3.500)
Ammortamenti dell'esercizio	(71.802)
Saldo al 31/12/2014	156.431

L'incremento dell'esercizio è determinato dall'acquisto di apparecchiature elettroniche quali server, personal computer, apparati per la rete wi-fi, tape library completa e dischi fissi di memoria per Euro 28.996; da una fotocopiatrice/stampante e da un sistema digitale con scanner a colori per un importo di Euro 11.700; da un'autovettura assegnata ad un capocommessa per Euro 19.807 e dall'installazione di un impianto di condizionamento nella sede di Vicenza per Euro 2.650.

Complessivamente il valore storico delle immobilizzazioni materiali, ivi compreso il valore di riscatto dell'edificio industriale acquisito in leasing, ammonta a circa 17 milioni di Euro di cui oltre 15 ammortizzati.

	Terreni e fabbricati	Impianti e macchinario	Attrezzature industriali e commerciali	Altre immobilizzazioni materiali	Immobilizzazioni materiali in corso e acconti	Totale Immobilizzazioni materiali
Valore di inizio esercizio						
Costo	1.804.624	7.470.178	213.449	1.732.871	-	11.221.122
Rivalutazioni	-	278.008	-	37.966	-	315.974
Ammortamenti (Fondo ammortamento)	705.744	6.749.653	203.408	1.602.257	-	9.261.062
Valore di bilancio	1.098.880	998.533	10.041	168.580	0	2.276.034
Variazioni nell'esercizio						
Incrementi per acquisizioni	27.870	28.500	-	63.153	-	119.523
Decrementi per alienazioni e dismissioni (del valore di bilancio)	21.351	-	-	3.500	-	24.851
Ammortamento dell'esercizio	74.052	394.391	4.686	71.802	-	544.931
Totale variazioni	(67.533)	(365.891)	(4.686)	(12.149)	-	(450.259)
Valore di fine esercizio						

FERRO BERICA SRL

Costo	1.853.845	7.498.678	213.449	1.799.524	-	11.365.496
Rivalutazioni	-	278.008	-	37.966	-	315.974
Ammortamenti (Fondo ammortamento)	700.071	7.059.713	207.033	1.632.554	-	9.599.371
Valore di bilancio	1.031.347	632.642	5.355	156.431	0	1.825.775

Totale rivalutazioni delle immobilizzazioni materiali alla fine dell'esercizio

Ai sensi dell'articolo 10 legge n. 72/1983 si elencano le seguenti immobilizzazioni materiali iscritte nel bilancio della società al 31/12/2014 sulle quali sono state effettuate, in esercizi precedenti, rivalutazioni monetarie e deroghe ai criteri di valutazione civilistica.

Come già evidenziato nelle premesse di questa nota integrativa, le immobilizzazioni materiali sono state rivalutate in base a leggi (speciali, generali o di settore) e non si è proceduto a rivalutazioni discrezionali o volontarie, trovando le rivalutazioni effettuate il limite massimo nel valore d'uso, oggettivamente determinato, dell'immobilizzazione stessa.

Descrizione	Rivalutazione di legge	Rivalutazione economica	Totale rivalutazioni
Impianti e macchinari	23.241	254.767	278.008
Altri beni	37.966		37.966
	61.207	254.767	315.974

Immobilizzazioni finanziarie

III. Immobilizzazioni finanziarie

Saldo al 31/12/2014	Saldo al 31/12/2013	Variazioni
1.049	729	320

Movimenti delle immobilizzazioni finanziarie: partecipazioni, altri titoli, azioni proprie

	Partecipazioni in imprese controllate	Partecipazioni in imprese collegate	Partecipazioni in imprese controllanti	Partecipazioni in altre imprese	Totale Partecipazioni	Altri titoli	Azioni proprie
Valore di inizio esercizio							

FERRO BERICA SRL

Costo	-	-	-	516	516	-	-
Valore di bilancio	0	0	0	516	516	0	0
Variazioni nell'esercizio							
Valore di fine esercizio							
Costo	-	-	-	516	516	-	-
Valore di bilancio	0	0	0	516	516	0	0

La quota di 516 Euro corrisponde alla partecipazione nel Consorzio Energia Assindustria della locale Associazione Industriali, costituita per l'acquisto collettivo di energia a prezzi più contenuti.

Movimenti delle immobilizzazioni finanziarie: crediti

Nella voce crediti verso altri sono iscritti i depositi cauzionali.

Crediti

Descrizione	31/12/2013	Incremento	Decremento	31/12/2014	Di cui relativi a operazioni con obbligo di retrocessione
Altri	213	320		533	
	213	320		533	

	Valore di inizio esercizio	Variazioni nell'esercizio	Valore di fine esercizio
Crediti immobilizzati verso imprese controllate	0	-	0
Crediti immobilizzati verso imprese collegate	0	-	0
Crediti immobilizzati verso imprese controllanti	0	-	0
Crediti immobilizzati verso altri	213	320	533
Totale crediti immobilizzati	213	320	533

Suddivisione dei crediti immobilizzati per area geografica

FERRO BERICA SRL

La ripartizione dei crediti al 31/12/2014 secondo area geografica è la seguente:

Area geografica	Crediti immobilizzati verso controllate	Crediti immobilizzati verso collegate	Crediti immobilizzati verso controllanti	Crediti immobilizzati verso altri	Totale crediti immobilizzati
Italia	-	-	-	533	533
Totale	0	0	0	533	533

Valore delle immobilizzazioni finanziarie

Nel bilancio non sono iscritte immobilizzazioni finanziarie per valore superiori al loro fair value.

	Valore contabile
Partecipazioni in altre imprese	516
Crediti verso altri	533

Dettaglio del valore delle partecipazioni in altre imprese

	Valore contabile
Totale	516

Dettaglio del valore dei crediti verso altri

	Valore contabile
Totale	533

Attivo circolante

Rimanenze

Rimanenze magazzino

Le rimanenze finali di materie prime ed ausiliarie, semilavorati e prodotti finiti sono valutate al minore tra il costo di acquisto o di fabbricazione ed il valore di realizzo desumibile dall'andamento del mercato. La determinazione del costo è stata effettuata applicando il metodo LIFO a scatti annuali o, se inferiore, al valore normale medio di essi nell'ultimo mese dell'esercizio.

Il costo d'acquisto include anche gli oneri accessori mentre il costo di produzione include i costi diretti ed una quota dei costi indiretti, per la parte ragionevolmente attribuibile.

FERRO BERICA SRL

Il valore di realizzo desumibile dall'andamento del mercato è rappresentato dal costo di sostituzione per le materie prime, sussidiarie e semilavorati di acquisto e dal valore netto di realizzo per le merci, i prodotti finiti ed i prodotti in corso di lavorazione.

I criteri di valutazione adottati sono invariati rispetto all'esercizio precedente e motivati nella prima parte della presente Nota integrativa. Le rimanenze finali di materie prime quindi sono valutate al minore tra il costo di acquisto o di fabbricazione ed il valore di realizzo desumibile dall'andamento del mercato. La determinazione del costo è stata effettuata applicando il metodo LIFO a scatti annuali.

A ulteriore ed opportuno chiarimento si precisa che i prodotti finiti, peraltro di modesta entità rispetto alle rimanenze finali complessive, essendo essenzialmente rappresentati dalle produzioni degli ultimi giorni dell'anno, la cui consegna è avvenuta nel 2015, sono stati valutati con il criterio LIFO applicando il metodo dettato dalla Circolare Ministeriale 26 novembre 1981 n. 40.

Dal confronto fra il valore di bilancio, che per quanto sopra relazionato ne rappresenta anche il valore alla fine dell'esercizio, ed il valore a costi correnti (marzo 2015) delle rimanenze finali di materie prime ("Riserva LIFO") emerge una differenza positiva pari a circa 375mila Euro, mentre per i prodotti finiti, le materie sussidiarie e i materiali da consumo tali valori non si discostano in misura apprezzabile dai dati di bilancio. L'incremento delle rimanenze è determinato dalla necessità di adeguare le scorte alle crescenti quantità prodotte in virtù delle commesse già acquisite.

I. Rimanenze

Saldo al 31/12/2014	Saldo al 31/12/2013	Variazioni
8.104.775	4.803.366	3.301.409

	Valore di inizio esercizio	Variazione nell'esercizio	Valore di fine esercizio
Materie prime, sussidiarie e di consumo	4.246.506	3.147.237	7.393.743
Prodotti in corso di lavorazione e semilavorati	0	-	0
Lavori in corso su ordinazione	0	-	0
Prodotti finiti e merci	556.860	154.172	711.032
Acconti (versati)	0	-	0
Totale rimanenze	4.803.366	3.301.409	8.104.775

Attivo circolante: crediti

Crediti

Sono esposti al presumibile valore di realizzo. L'adeguamento del valore nominale dei crediti al valore presunto di realizzo è ottenuto mediante apposito fondo svalutazione crediti, tenendo in considerazione le condizioni economiche generali, di settore e anche il rischio paese.

II. Crediti

Saldo al 31/12/2014	Saldo al 31/12/2013	Variazioni
---------------------	---------------------	------------

FERRO BERICA SRL

Attività per imposte anticipate iscritte nell'attivo circolante	1.022.948	(34.902)	988.046
Crediti verso altri iscritti nell'attivo circolante	3.730.504	(2.698.897)	1.031.607
Totale crediti iscritti nell'attivo circolante	60.282.170	(4.553.734)	55.728.436

Alla voce "Crediti verso impresa Controllante" è iscritto il credito per il compenso della perdita che la società consolidante deve riconoscere alla società ai sensi di quanto previsto nel contratto di consolidato.

Suddivisione dei crediti iscritti nell'attivo circolante per area geografica

La ripartizione dei crediti al 31/12/2014 secondo area geografica è riportata nella tabella seguente.

Area geografica	Totale	
	Italia	
Crediti verso clienti iscritti nell'attivo circolante	53.237.198	53.237.198
Crediti verso controllate iscritti nell'attivo circolante	-	0
Crediti verso collegate iscritti nell'attivo circolante	-	0
Crediti verso controllanti iscritti nell'attivo circolante	419.226	419.226
Crediti tributari iscritti nell'attivo circolante	52.359	52.359
Attività per imposte anticipate iscritte nell'attivo circolante	988.046	988.046
Crediti verso altri iscritti nell'attivo circolante	1.031.607	1.031.607
Totale crediti iscritti nell'attivo circolante	55.728.436	55.728.436

L'adeguamento del valore nominale dei crediti al valore di presunto realizzo è stato ottenuto mediante apposito fondo svalutazione crediti che ha subito, nel corso dell'esercizio, le seguenti movimentazioni:

Descrizione	F.do svalutazione ex art. 2426 Codice civile	F.do svalutazione ex art. 106 D.P.R. 917/1986	Totale
Saldo al 31/12/2013	3.458.268	66.905	3.525.173
Utilizzo nell'esercizio	351.908	66.905	418.813
Accantonamento esercizio	355.000	56.919	411.919

FERRO BERICA SRL

Saldo al 31/12/2014	3.461.360	56.919	3.518.279
----------------------------	------------------	---------------	------------------

I crediti verso controllanti sono verso la consolidante fiscale Siderurgica Investimenti srl e sono così suddivisi:

entro 12 mesi

- credito di Euro 185.608 per effetto del trasferimento della perdita fiscale 2014 e delle ritenute d'acconto subite al consolidato fiscale;

oltre 12 mesi

- credito di Euro 233.618 per le istanze di rimborso Ires anni precedenti (per effetto della deducibilità Irap ai fini Ires anni 2004/2011).

I crediti tributari entro 12 mesi sono costituiti dal credito Irap anno 2014, che troverà piena compensazione nell'esercizio 2015.

Le imposte anticipate sono descritte nell'ultima parte della presente nota integrativa.

I crediti verso altri sono principalmente costituiti da cessioni di crediti pro soluto verso società di factoring per Euro 922.895.

Attivo circolante: disponibilità liquide

Variazioni delle disponibilità liquide

IV. Disponibilità liquide

Rappresentano i saldi attivi dei depositi bancari, postali e gli assegni, nonché il denaro e i valori di cassa alla chiusura dell'esercizio.

I depositi bancari e postali e gli assegni sono valutati al presumibile valore di realizzo, il denaro ed i valori bollati in cassa al valore nominale, mentre le disponibilità in valuta estera sono valutate al cambio in vigore alla data di chiusura dell'esercizio.

Saldo al 31/12/2014	Saldo al 31/12/2013	Variazioni
15.384	1.160.438	(1.145.054)

	Valore di inizio esercizio	Variazione nell'esercizio	Valore di fine esercizio
Depositi bancari e postali	1.160.407	(1.145.052)	15.355
Assegni	0	-	0
Denaro e altri valori in cassa	31	(2)	29
Totale disponibilità liquide	1.160.438	(1.145.054)	15.384

Il saldo rappresenta le disponibilità liquide e l'esistenza di numerario e di valori alla data di chiusura dell'esercizio.

Ratei e risconti attivi

Ratei e risconti

Sono stati determinati secondo il criterio dell'effettiva competenza temporale dell'esercizio. Per i ratei e risconti di durata pluriennale sono state verificate le condizioni che ne avevano determinato l'iscrizione originaria, adottando, ove necessario, le opportune variazioni.

Misurano proventi e oneri la cui competenza è anticipata o posticipata rispetto alla manifestazione numeraria e/o documentale; essi prescindono dalla data di pagamento o riscossione dei relativi proventi e oneri, comuni a due o più esercizi e ripartibili in ragione del tempo. Non sussistono, al 31/12/2014, ratei e risconti aventi durata superiore a cinque anni.

D) Ratei e risconti

Saldo al 31/12/2014	Saldo al 31/12/2013	Variazioni
99.665	45.268	54.397

	Valore di inizio esercizio	Variazione nell'esercizio	Valore di fine esercizio
Disaggio su prestiti	0	-	0
Altri risconti attivi	45.268	54.397	99.665
Totale ratei e risconti attivi	45.268	54.397	99.665

La composizione della voce è così dettagliata:

Descrizione	Importo
Risconti attivi vari	99.665
	99.665

Nota Integrativa Passivo e patrimonio netto

FERRO BERICA SRL

Patrimonio netto

A) Patrimonio netto

Saldo al 31/12/2014	Saldo al 31/12/2013	Variazioni
6.753.818	7.237.229	(483.411)

Variazioni nelle voci di patrimonio netto

	Valore di inizio esercizio	Altre variazioni		Risultato d'esercizio	Valore di fine esercizio
		Incrementi	Decrementi		
Capitale	1.000.000	-	-		1.000.000
Riserva da soprapprezzo delle azioni	0	-	-		0
Riserve di rivalutazione	682.955	-	-		682.955
Riserva legale	200.000	-	-		200.000
Riserve statutarie	0	-	-		0
Riserva per azioni proprie in portafoglio	0	-	-		0
Altre riserve					
Riserva straordinaria o facoltativa	5.441.769	-	87.496		5.354.273
Riserva per acquisto azioni proprie	0	-	-		0
Riserva da deroghe ex art. 2423 Cod. Civ	0	-	-		0
Riserva azioni o quote della società controllante	0	-	-		0
Riserva non distribuibile da rivalutazione delle partecipazioni	0	-	-		0
Versamenti in conto aumento di capitale	0	-	-		0
Versamenti in conto futuro aumento di capitale	0	-	-		0
Versamenti in conto capitale	0	-	-		0
Versamenti a copertura perdite	0	-	-		0
Riserva da riduzione capitale sociale	0	-	-		0
Riserva avanzo di fusione	0	-	-		0
Riserva per utili su cambi	0	-	-		0
Varie altre riserve	0	-	-		0
Totale altre riserve	5.441.769	-	87.496		5.354.273
Utili (perdite) portati a nuovo	0	-	-		0
Utile (perdita) dell'esercizio	(87.495)	87.495	483.410	(483.410)	(483.410)
Totale patrimonio netto	7.237.229	87.495	570.906	(483.410)	6.753.818

Dettaglio varie altre riserve

FERRO BERICA SRL

Descrizione	Importo
Fondo contributi in conto capitale	-
Fondi riserve in sospensione di imposta	-
Riserve da conferimenti agevolati (leggen. 576/1975)	-
Fondi di accantonamento delle plusvalenze di cui art. 2 legge n. 168/1992	-
Riserva fondi previdenziali integrativi ex d.lgs n. 124/1993	-
Riserva non distribuibile ex. Art. 2426	-
Riserva per conversione EURO	-
Riserve da condono	-
Conto personalizzato	-
Conto personalizzato	-
Conto personalizzato	-
Differenza da arrotondamento unità di Euro	-
Altre	-
Totale	0

Disponibilità e utilizzo del patrimonio netto

Le poste del patrimonio netto sono così distinte secondo l'origine, la possibilità di utilizzazione, la distribuibilità e l'avvenuta utilizzazione nei tre esercizi precedenti:

	Importo	Possibilità di utilizzazione	Quota disponibile	Riepilogo delle utilizzazioni effettuate nei tre precedenti esercizi
				per copertura perdite
Capitale	1.000.000	B	-	-
Riserva da sovrapprezzo delle azioni	0	A, B, C	-	-
Riserve di rivalutazione	682.955	A, B	-	-
Riserva legale	200.000	A,B	-	-
Riserve statutarie	0	A, B	-	-
Riserva per azioni proprie in portafoglio	0		-	-
Altre riserve				
Riserva straordinaria o facoltativa	5.354.273		-	-
Riserva per acquisto azioni proprie	0		-	-
Riserva da deroghe ex art. 2423 Cod. Civ	0		-	-
Riserva azioni o quote della società controllante	0		-	-
Riserva non distribuibile da rivalutazione delle partecipazioni	0		-	-
Versamenti in conto aumento di capitale	0		-	-
Versamenti in conto futuro aumento di capitale	0		-	-
Versamenti in conto capitale	0		-	-
Versamenti a copertura perdite	0		-	-
Riserva da riduzione capitale sociale	0		-	-
Riserva avanzo di fusione	0		-	-
Riserva per utili su cambi	0		-	-
Varie altre riserve	0		-	-
Totale altre riserve	5.354.273	A, B, C	5.354.273	3.432.322
Utili (perdite) portati a nuovo	0	A, B, C	-	-

FERRO BERICA SRL

Totale	-	5.354.273	3.432.322
Residua quota distribuibile		5.354.273	

Origine, possibilità di utilizzo e distribuibilità delle varie altre riserve

Descrizione	Importo
Fondo contributi in conto capitale	-
Fondi riserve in sospensione di imposta	-
Riserve da conferimenti agevolati (leggen. 576/1975)	-
Fondi di accantonamento delle plusvalenze di cui art. 2 legge n. 168/1992	-
Riserva fondi previdenziali integrativi ex d.lgs n. 124/1993	-
Riserva non distribuibile ex. Art. 2426	-
Riserva per conversione EURO	-
Riserve da condono	-
Conto personalizzato	-
Conto personalizzato	-
Conto personalizzato	-
Differenza da arrotondamento unità di Euro	-
Altre	-
Totale	0

(*) A: per aumento di capitale; B: per copertura perdite; C: per distribuzione ai soci

Nel patrimonio netto, sono presenti le seguenti poste:

Riserve o altri fondi che in caso di distribuzione concorrono a formare il reddito imponibile della società, indipendentemente dal periodo di formazione.

Riserve	Valore
Riserva Legge 342/2000	682.955
	682.955

Riserve incorporate nel capitale sociale

Non esistono riserve o altri fondi, incorporati nel capitale sociale, che in caso di distribuzione concorrono a formare il reddito imponibile della società.

Fondi per rischi e oneri

Informazioni sui fondi per rischi e oneri

B) Fondi per rischi e oneri

Sono stanziati per coprire perdite o debiti di esistenza certa o probabile, dei quali tuttavia alla chiusura dell'esercizio non erano determinabili l'ammontare o la data di sopravvenienza. Nella valutazione di tali fondi sono stati rispettati i criteri generali di prudenza e competenza e non si è proceduto alla costituzione di fondi rischi generici privi di giustificazione economica. Le passività potenziali sono state rilevate in bilancio e iscritte nei fondi in quanto ritenute probabili ed essendo stimabile con ragionevolezza l'ammontare del relativo onere.

La voce "Altri fondi" è relativa a:

- fondo indennità suppletiva clientela di Euro 269.781, incrementato nell'esercizio per Euro 15.639;
- fondo rischi di Euro 131.536, costituito in esercizi precedenti per possibili azioni revocatorie da parte del curatore fallimentare della COOP Costruttori relative a crediti incassati negli esercizi 2002/2003, e parzialmente utilizzato, per Euro 130.000, nel 2014.

Si segnala che, nel corso dell'esercizio, la vicenda relativa alla chiamata in causa della nostra società, da parte di una controparte, in merito alla definizione della richiesta di risarcimento danni pendente presso la Procura della Repubblica del Tribunale di Modena, conseguente ad un infortunio mortale, per il quale gli eredi nel corso del 2009, avevano richiesto l'addebito di responsabilità alla società terza presso cui il dipendente prestava la sua attività ed ad un nostro cliente nella sua qualità di committente, ha avuto la sua definitiva conclusione in forza all'accordo, raggiunto tre le parti in causa, che non hanno minimamente interessato nè coinvolto la nostra società.

Saldo al 31/12/2014	Saldo al 31/12/2013	Variazioni
401.317	515.678	(114.361)

	Fondo per trattamento di quiescenza e obblighi simili	Fondo per imposte anche differite	Altri fondi	Totale fondi per rischi e oneri
Valore di inizio esercizio	0	0	515.678	515.678
Variazioni nell'esercizio				
Accantonamento nell'esercizio	-	-	15.639	15.639
Utilizzo nell'esercizio	-	-	130.000	130.000
Totale variazioni	-	-	(114.361)	(114.361)
Valore di fine esercizio	0	0	401.317	401.317

Trattamento di fine rapporto di lavoro subordinato

Informazioni sul trattamento di fine rapporto di lavoro subordinato

TFR

FERRO BERICA SRL

Rappresenta l'effettivo debito maturato verso i dipendenti in conformità di legge e dei contratti di lavoro vigenti, considerando ogni forma di remunerazione avente carattere continuativo.

Il fondo corrisponde al totale delle singole indennità maturate fino al 31 dicembre 2014 a favore dei dipendenti alla data di chiusura del bilancio, al netto degli acconti erogati, ed è pari a quanto si sarebbe dovuto corrispondere ai dipendenti nell'ipotesi di cessazione del rapporto di lavoro in tale data.

Il fondo non ricomprende le indennità maturate a partire dal 1° gennaio 2007, destinate a forme pensionistiche complementari ai sensi del D. Lgs. n. 252 del 5 dicembre 2005 (ovvero trasferite alla tesoreria dell'INPS).

C) Trattamento di fine rapporto di lavoro subordinato

Saldo al 31/12/2014	Saldo al 31/12/2013	Variazioni
824.361	822.431	1.930

	Trattamento di fine rapporto di lavoro subordinato
Valore di inizio esercizio	822.431
Variazioni nell'esercizio	
Accantonamento nell'esercizio	202.127
Utilizzo nell'esercizio	200.197
Totale variazioni	1.930
Valore di fine esercizio	824.361

Il fondo accantonato rappresenta l'effettivo debito maturato verso i dipendenti in conformità di legge e dei contratti di lavoro vigenti, considerando ogni forma di remunerazione avente carattere continuativo.

Il fondo corrisponde al totale delle singole indennità maturate fino al 31 dicembre 2014 a favore dei dipendenti alla data di chiusura del bilancio, al netto degli acconti erogati, ed è pari a quanto si sarebbe dovuto corrispondere ai dipendenti nell'ipotesi di cessazione del rapporto di lavoro in tale data.

Il fondo non ricomprende le indennità maturate a partire dal 1° gennaio 2007, destinate a forme pensionistiche complementari ai sensi del D. Lgs. n. 252 del 5 dicembre 2005 (ovvero trasferite alla tesoreria dell'INPS).

L'eventuale ammontare di Tfr relativo a contratti di lavoro cessati, il cui pagamento è scaduto prima del 31/12/2014, viene iscritto nella voce D.14 dello stato patrimoniale fra gli altri debiti.

Debiti

Debiti

FERRO BERICA SRL

Sono rilevati al loro valore nominale, modificato in occasione di resi o di rettifiche di fatturazione.

D) Debiti

Saldo al 31/12/2014	Saldo al 31/12/2013	Variazioni
58.166.714	60.261.374	(2.094.660)

Variazioni e scadenza dei debiti

I debiti sono valutati al loro valore nominale e la scadenza degli stessi è così suddivisa:

Descrizione	Entro 12 mesi	Oltre 12 mesi	Oltre 5 anni	Totale	Di cui relativi a operazioni con obbligo di retrocessione a termine
Debiti verso banche	11.506.733			11.506.733	
Acconti	175.079			175.079	
Debiti verso fornitori	4.283.614			4.283.614	
Debiti verso controllanti	29.418.205			29.418.205	
Debiti tributari	169.276			169.276	
Debiti verso istituti di previdenza	119.079			119.079	
Altri debiti	12.494.728			12.494.728	
	58.166.714			58.166.714	

Il saldo del debito verso banche esprime l'effettivo debito per capitale, interessi ed oneri accessori maturati ed esigibili. Il saldo include esclusivamente c/ c passivi e c/anticipi.

I debiti per acconti sono relativi a importi corrisposti dai clienti a titolo di anticipo.

I debiti verso fornitori sono iscritti al netto degli sconti commerciali; il valore nominale di tali debiti è stato rettificato, in occasione di resi o abbuoni (rettifiche di fatturazione), nella misura corrispondente all'ammontare definito con la controparte.

I debiti verso imprese controllanti sono:

- per Euro 29.403.749, verso la controllante diretta Alfa Acciai S.p.a., scaturiti da rapporti di natura commerciale, effettuati a normali condizioni di mercato; si evidenzia che gli stessi vengono regolarmente pagati alle scadenze contrattuali e/o alle scadenze prorogate con il riconoscimento dei relativi interessi calcolati al normale tasso di mercato;

- per Euro 14.456, verso la controllante indiretta Siderurgica Investimenti srl, per il debito di dicembre 2014 per l'istituto fiscale dell'Iva di gruppo.

I debiti tributari sono costituiti dalle ritenute alla fonte su redditi di lavoro dipendente ed autonomo, già versati nel 2015 alle scadenze stabilite dalla normativa vigente.

I debiti verso istituti di previdenza pubblica e privata (INPS, Previdai, Enasarco, Cassa Edile, ecc.) sono stati regolarmente versati nel 2015 alle relative scadenze.

Gli altri debiti sono costituiti principalmente da:

- debito verso Acciaierie di Sicilia Spa, società consociata appartenente allo stesso gruppo, per rapporti di natura commerciale intrattenuti a normali condizioni di mercato per Euro 12.038.497; si evidenzia che i debiti vengono regolarmente pagati alle scadenze contrattuali e/o alle eventuali scadenze prorogate con il riconoscimento dei relativi interessi calcolati al normale tasso di mercato;
- debito verso dipendenti per retribuzioni di dicembre 2014, per residui ferie maturate e non godute e per accantonamenti di ratei relativi alla 14' e 15' mensilità per Euro 395.334;
- depositi cauzionali infruttiferi temporanei per Euro 50.000, da parte di clienti a garanzia di pagamenti su lavori in corso.

	Valore di inizio esercizio	Variazione nell'esercizio	Valore di fine esercizio
Obbligazioni	0	-	0
Obbligazioni convertibili	0	-	0
Debiti verso soci per finanziamenti	0	-	0
Debiti verso banche	16.774.045	(5.267.312)	11.506.733
Debiti verso altri finanziatori	0	-	0
Acconti	21.179	153.900	175.079
Debiti verso fornitori	5.952.759	(1.669.145)	4.283.614
Debiti rappresentati da titoli di credito	0	-	0
Debiti verso imprese controllate	0	-	0
Debiti verso imprese collegate	0	-	0
Debiti verso controllanti	25.510.979	3.907.226	29.418.205
Debiti tributari	202.838	(33.562)	169.276
Debiti verso istituti di previdenza e di sicurezza sociale	148.693	(29.614)	119.079
Altri debiti	11.650.881	843.847	12.494.728
Totale debiti	60.261.374	(2.094.660)	58.166.714

Suddivisione dei debiti per area geografica

La ripartizione dei Debiti al 31/12/2014 secondo area geografica è riportata nella tabella seguente.

Area geografica	Totale	
	Italia	
Obbligazioni	-	0
Obbligazioni convertibili	-	0
Debiti verso soci per finanziamenti	-	0
Debiti verso banche	11.506.733	11.506.733
Debiti verso altri finanziatori	-	0
Acconti	175.079	175.079
Debiti verso fornitori	4.283.614	4.283.614
Debiti rappresentati da titoli di credito	-	0
Debiti verso imprese controllate	-	0
Debiti verso imprese collegate	-	0
Debiti verso imprese controllanti	29.418.205	29.418.205
Debiti tributari	169.276	169.276
Debiti verso istituti di previdenza e di sicurezza sociale	119.079	119.079
Altri debiti	12.494.728	12.494.728
Debiti	58.166.714	58.166.714

Ratei e risconti passivi

Ratei e risconti

Sono stati determinati secondo il criterio dell'effettiva competenza temporale dell'esercizio. Per i ratei e risconti di durata pluriennale sono state verificate le condizioni che ne avevano determinato l'iscrizione originaria, adottando, ove necessario, le opportune variazioni.

Impegni non risultanti dallo stato patrimoniale e dai conti ordine

Informazioni relative agli accordi non risultanti dallo stato patrimoniale

La società non ha in essere accordi non risultanti dallo Stato Patrimoniale.

Nota Integrativa Conto economico

Prima di procedere all'analisi delle singole voci, si ricorda che i commenti e le ulteriori informazioni in riferimento alla natura dell'attività economica svolta, all'andamento economico dell'esercizio, agli eventi successivi alla data del bilancio, ai rapporti con imprese controllate, collegate, controllanti e consociate ed all'evoluzione prevedibile della gestione sono esposti nella Relazione sulla gestione, redatta ai sensi dell'art. 2428 del Codice Civile.

A) Valore della produzione

Saldo al 31/12/2014	Saldo al 31/12/2013	Variazioni
92.812.739	100.898.612	(8.085.873)

Descrizione	31/12/2014	31/12/2013	Variazioni
Ricavi vendite e prestazioni	92.377.059	101.100.053	(8.722.994)
Variazioni rimanenze prodotti	154.173	(546.982)	701.155
Altri ricavi e proventi	281.507	345.541	(64.034)
	92.812.739	100.898.612	(8.085.873)

Valore della produzione

Suddivisione dei ricavi delle vendite e delle prestazioni per categoria di attività

Ricavi per categoria di attività

I ricavi delle vendite e delle prestazioni, interamente conseguiti in Italia, vengono così ripartiti:

Categoria di attività	Valore esercizio corrente
merci	88.452.400
prodotti	-
accessori	-
prestazioni	3.924.659
fitti	-
provvigioni	-
altre	0
Totale	92.377.059

Suddivisione dei ricavi delle vendite e delle prestazioni per area geografica

Area geografica	Valore esercizio corrente
Italia	-
Totale	92.377.059

La variazione è strettamente correlata alla riduzione dei prezzi di vendita, essendo le quantità vendute rimaste invariate, così come esposto nella Relazione sulla gestione.

Costi della produzione

B) Costi della produzione

Saldo al 31/12/2014	Saldo al 31/12/2013	Variazioni
93.110.617	100.388.383	(7.277.766)

Descrizione	31/12/2014	31/12/2013	Variazioni
Materie prime, sussidiarie e merci	75.371.288	78.726.742	(3.355.454)
Servizi	14.568.824	14.797.084	(228.260)
Godimento di beni di terzi	65.449	50.813	14.636
Salari e stipendi	2.745.743	2.797.405	(51.662)
Oneri sociali	1.057.357	1.129.097	(71.740)
Trattamento di fine rapporto	202.127	207.830	(5.703)
Altri costi del personale	187.752	219.528	(31.776)
Ammortamento immobilizzazioni immateriali	77.961	50.711	27.250
Ammortamento immobilizzazioni materiali	544.931	643.332	(98.401)
Svalutazioni crediti attivo circolante	411.919	631.905	(219.986)

FERRO BERICA SRL

Variazione rimanenze materie prime	(3.147.237)	279.654	(3.426.891)
Accantonamento per rischi		100.000	(100.000)
Oneri diversi di gestione	1.024.503	754.282	270.221
	93.110.617	100.388.383	(7.277.766)

Costi per materie prime, sussidiarie, di consumo e di merci e Costi per servizi

Sono strettamente correlati a quanto esposto nella parte della Relazione sulla gestione e all'andamento del punto A (Valore della produzione) del Conto economico.

Costi per il personale

La voce comprende l'intera spesa per il personale dipendente ivi compresi i miglioramenti di merito, passaggi di categoria, scatti di contingenza, costo delle ferie non godute e accantonamenti di legge e contratti collettivi.

Ammortamento delle immobilizzazioni materiali

Per quanto concerne gli ammortamenti si specifica che gli stessi sono stati calcolati sulla base della durata utile del cespite e del suo sfruttamento nella fase produttiva.

Svalutazioni dei crediti compresi nell'attivo circolante e delle disponibilità liquide

A rettifica del valore dei crediti commerciali si è proceduto ad un prudentiale accantonamento di Euro 411.919, di cui Euro 56.919 fiscalmente deducibili.

Oneri diversi di gestione

Nella voce B14 sono ricomprese le perdite su crediti e l'IMU.

Proventi e oneri finanziari

C) Proventi e oneri finanziari

Saldo al 31/12/2014	Saldo al 31/12/2013	Variazioni
(225.309)	(361.954)	136.645

Ripartizione degli interessi e altri oneri finanziari per tipologia di debiti

Interessi e altri oneri finanziari

Descrizione	Controllanti	Controllate	Collegate	Altre	Totale
Interessi bancari				86.435	86.435
Sconti o oneri finanziari				17.258	17.258
Interessi passivi vari	136.009			6.543	142.552
	136.009			110.236	246.245

La diminuzione degli oneri finanziari è stata positivamente influenzata dalla riduzione del costo del denaro. Rispetto al passato esercizio sono significativamente diminuiti e rappresentano un costo di impatto limitato sul nostro conto economico, vista l'incidenza dell'0,24% sul venduto.

	Interessi e altri oneri finanziari
Debiti verso banche	103.693
Altri	142.552
Totale	246.245

Altri proventi finanziari

Descrizione	Controllanti	Controllate	Collegate	Altre	Totale
Interessi bancari e postali				37	37
Altri proventi				20.899	20.899
				20.936	20.936

Proventi finanziari

FERRO BERICA SRL

Descrizione	31/12/2014	31/12/2013	Variazioni
Proventi diversi dai precedenti	20.936	25.072	(4.136)
(Interessi e altri oneri finanziari)	(246.245)	(387.026)	140.781
	(225.309)	(361.954)	136.645

Proventi e oneri straordinari

E) Proventi e oneri straordinari

Saldo al 31/12/2014	Saldo al 31/12/2013	Variazioni
37.328	6.006	31.322

Descrizione	31/12/2014	Anno precedente	31/12/2013
Sopravvenienze attive	46.266	Sopravvenienze attive	19.944
Totale proventi	46.266	Totale proventi	19.944
Sopravvenienze passive	(8.938)	Sopravvenienze passive	(13.938)
Totale oneri	(8.938)	Totale oneri	(13.938)
	37.328		6.006

Imposte sul reddito d'esercizio, correnti differite e anticipate

Imposte correnti differite e anticipate

Imposte sul reddito

FERRO BERICA SRL

Le imposte sono accantonate secondo il principio di competenza e rappresentano pertanto:

- gli accantonamenti per imposte liquidate o da liquidare per l'esercizio, determinate secondo le aliquote e le norme vigenti;
- l'ammontare delle imposte differite o pagate anticipatamente in relazione a differenze temporanee sorte o annullate nell'esercizio.

Nell'esercizio 2013 la società ha esercitato, in qualità di società consolidata, l'opzione per il regime fiscale del Consolidato fiscale nazionale, che consente di determinare l'Ires su una base imponibile corrispondente alla somma algebrica degli imponibili positivi e negativi delle singole società partecipanti, congiuntamente alla società Siderurgica Investimenti srl, quest'ultima in qualità di società consolidante.

I rapporti economici, oltre che le responsabilità e gli obblighi reciproci, fra la società consolidante e la società controllata sono definiti nel Regolamento di consolidato per le società del Gruppo, sottoscritto dalle società aderenti a tale istituto fiscale.

L'Ires differita e anticipata è calcolata sulle differenze temporanee tra i valori delle attività e delle passività determinati secondo criteri civilistici e i corrispondenti valori fiscali esclusivamente con riferimento alla società.

L'Irap corrente, differita e anticipata è determinata esclusivamente con riferimento alla società.

Imposte sul reddito d'esercizio

Saldo al 31/12/2014	Saldo al 31/12/2013	Variazioni
(2.449)	241.776	(244.225)

Imposte	Saldo al 31/12/2014	Saldo al 31/12/2013	Variazioni
Imposte correnti:	148.041	197.438	(49.397)
IRES			
IRAP	148.041	197.438	(49.397)
Imposte sostitutive			
Imposte differite (anticipate)	34.900	44.458	(9.558)
IRES	34.900	44.458	(9.558)
IRAP			
(Proventi) da adesione al regime di consolidato fiscale	(185.390)	(120)	(185.270)
	(2.449)	241.776	(244.225)

Sono state iscritte le imposte di competenza dell'esercizio.

Nel seguito si espone la riconciliazione tra l'onere teorico risultante dal bilancio e l'onere fiscale teorico:

Riconciliazione tra onere fiscale da bilancio e onere fiscale teorico (IRES)

Descrizione	Valore	Imposte
Risultato prima delle imposte	(485.859)	
Onere fiscale teorico (%)	27,5	
Differenze temporanee tassabili in esercizi successivi:		
Svalutazioni civilistiche crediti verso clienti	355.000	
	355.000	
Rigiro delle differenze temporanee da esercizi precedenti		
Contributi associativi stanziati nel 2013 e pagati nel 2014	(10.539)	
Ripresa sval. civilistiche crediti clienti anni precedenti	(351.908)	
Ripresa accantonamenti a fondi rischi anni precedenti	(130.000)	
	(492.447)	
Altre variazioni in aumento (diminuzione)		
I.M.U.	31.898	
Ammortamenti e costi su autovetture indeducibili	45.963	
Oneri vari indeducibili ai fini Ires	19.339	
Deducibilità Irap (analitica e 10%) dell'anno 2014	(148.041)	
	0	0
Imponibile fiscale	(674.147)	
Imposte correnti sul reddito dell'esercizio		

Determinazione dell'imponibile IRAP

Descrizione	Valore	Imposte
-------------	--------	---------

FERRO BERICA SRL

Differenza tra valore e costi della produzione	4.307.020	
Costi non rilevanti ai fini IRAP		
Compenso CdA e relativi contributi	444.796	
I.M.U.	39.577	
Perdite su crediti	759.518	
	5.550.911	
Onere fiscale teorico (%)	3,9	216.486
Altre variazioni in aumento (diminuzione):		
Sopravvenienze attive (E20) imponibili per correlazione	7.368	
Deduzioni art. 11 (Cuneo fiscale)	(1.780.905)	
Sopravvenienze passive deducibili per correlazione	(8.115)	
Imponibile Irap	3.769.259	
IRAP corrente per l'esercizio		148.041

Ai sensi dell'articolo 2427, primo comma n. 14, C.c. si evidenziano le informazioni richieste sulla fiscalità differita e anticipata:

Fiscalità differita / anticipata

Le eventuali imposte differite vengono calcolate secondo il criterio dell'allocazione globale, tenendo conto dell'ammontare cumulativo di tutte le differenze temporanee, sulla base delle aliquote medie attese in vigore nel momento in cui tali differenze temporanee si riverseranno (sulla base dell'aliquota effettiva dell'ultimo esercizio).

Le imposte anticipate sono state rilevate in quanto esiste la ragionevole certezza dell'esistenza, negli esercizi in cui si riverseranno le differenze temporanee deducibili, a fronte delle quali sono state iscritte le imposte anticipate, di un reddito imponibile non inferiore all'ammontare delle differenze che si andranno ad annullare.

Le principali differenze temporanee che hanno comportato la rilevazione di imposte anticipate sono indicate nella tabella seguente unitamente ai relativi effetti.

Rilevazione delle imposte differite e anticipate ed effetti conseguenti:

	esercizio 31/12/2014	esercizio 31/12/2013
--	-----------------------------	-----------------------------

FERRO BERICA SRL

	Ammontare delle differenze temporanee	Effetto fiscale	Ammontare delle differenze temporanee	Effetto fiscale
Imposte anticipate:				
Svalutazioni civilistiche crediti 2007	165.384	45.481	165.384	45.481
Svalutazioni civilistiche crediti 2009	29	8	29	8
Accantonamento a fondo rischi 2008	31.536	8.672	161.536	44.422
Svalutazioni civilistiche crediti 2010	744.434	204.719	744.434	204.719
Svalutazioni civilistiche crediti 2011	936.836	257.630	936.836	257.630
Svalutazioni civilistiche crediti 2012	869.678	239.161	1.046.586	287.811
Svalutazioni civilistiche crediti 2013	390.000	107.250	565.000	155.375
Accantonamento a fondo rischi 2013	100.000	27.500	100.000	27.500
Svalutazioni civilistiche crediti 2014	355.000	97.625		
Totale	3.592.897	988.046	3.719.805	1.022.946
Imposte differite (anticipate) nette		(988.046)		

Rilevazione delle imposte differite e anticipate ed effetti conseguenti

	Importo
A) Differenze temporanee	
Totale differenze temporanee imponibili	355.000
B) Effetti fiscali	
Fondo imposte differite (anticipate) a inizio esercizio	1.022.948
Fondo imposte differite (anticipate) a fine esercizio	988.046

Dettaglio differenze temporanee imponibili

Descrizione	Importo
Svalutazioni civilistiche crediti verso clienti	355.000
Totale	355.000

Nota Integrativa Altre Informazioni

Dati sull'occupazione

Dati sull'occupazione

L'organico medio aziendale, ripartito per categoria, ha subito, rispetto al precedente esercizio, le seguenti variazioni.

Organico	31/12/2014	31/12/2013	Variazioni
Dirigenti	2	1	1
Impiegati	36	34	2
Operai	46	46	
	84	81	3

Il contratto nazionale di lavoro applicato è quello del settore dell'industria edile.

	Numero medio
Dirigenti	2
Impiegati	36
Operai	46
Totale Dipendenti	84

Compensi amministratori e sindaci

Altre informazioni

Ai sensi di legge si evidenziano i compensi complessivi spettanti agli amministratori e all'organo di controllo:

FERRO BERICA SRL

Qualifica	Compenso
Amministratori	430.000
Collegio sindacale	26.319

	Valore
Compensi a amministratori	430.000
Compensi a sindaci	26.319
Totale compensi a amministratori e sindaci	456.319

Compensi revisore legale o società di revisione

Informazioni relative ai compensi spettanti al revisore legale

Ai sensi di legge si evidenziano i corrispettivi di competenza dell'esercizio per i servizi resi società di revisione legale e da entità appartenenti alla sua rete:

- corrispettivi spettanti per la revisione legale dei conti annuali: Euro 14.600 più spese;
- corrispettivi spettanti per gli altri servizi di verifica svolti: Euro 0;
- corrispettivi spettanti per servizi di consulenza fiscale svolti: Euro 0;
- corrispettivi spettanti per altri servizi diversi dalla revisione legale: Euro 0;

Categorie di azioni emesse dalla società

Descrizione	Consistenza finale, numero	Consistenza finale, valore nominale
Azioni Ordinarie		-
Azioni Privilegiate		-
Azioni a Voto Limitato		-
Azioni prestazioni accessorie		-
Azioni di godimento		-
Azioni a favore prestatori di lavoro		-
Azioni senza diritto di voto		-
Altre		-
Quote	1.000.000	1

Il capitale sociale è così composto:

Azioni/Quote	Numero	Valore nominale in Euro
Quote	1.000.000	1
Totale		1.000.000

Informazioni sugli strumenti finanziari emessi dalla società

Informazioni sugli strumenti finanziari emessi dalla società

La società non ha emesso strumenti finanziari.

Informazioni relative al *fair value* degli strumenti finanziari derivati

La società non ha strumenti finanziari derivati.

Prospetto riepilogativo del bilancio della società che esercita l'attività di direzione e coordinamento

Appartenenza a un Gruppo

La vostra società appartiene al Gruppo Siderurgica Investimenti srl, società che, oltre ad esercitare la direzione ed il coordinamento, redige il bilancio consolidato.

Nel sottostante prospetto vengono forniti i dati essenziali dell'ultimo bilancio approvato della suddetta Società che esercita la direzione e coordinamento.

Prospetto riepilogativo dello Stato Patrimoniale della società che esercita l'attività di direzione e coordinamento

	-	-
Data dell'ultimo bilancio approvato	31/12/2013	31/12/2012
A) Crediti verso soci per versamenti ancora dovuti	-	-
B) Immobilizzazioni	81.954.368	81.494.368
C) Attivo circolante	32.604.905	19.793.484

FERRO BERICA SRL

D) Ratei e risconti attivi	16.798	85.718
Totale attivo	114.576.071	101.373.570
A) Patrimonio netto		
Capitale sociale	47.000.000	47.000.000
Riserve	46.871.055	47.409.379
Utile (perdita) dell'esercizio	11.325.862	(538.323)
Totale patrimonio netto	105.196.917	93.871.056
B) Fondi per rischi e oneri	-	535.600
C) Trattamento di fine di lavoro subordinato	-	-
D) Debiti	9.019.154	6.966.914
E) Ratei e risconti passivi	-	-
Totale passivo	114.216.071	101.373.570
Garanzie, impegni e altri rischi	-	-

Prospetto riepilogativo del Conto Economico della società che esercita l'attività di direzione e coordinamento

	-	-
Data dell'ultimo bilancio approvato	31/12/2013	31/12/2012
A) Valore della produzione	50.001	3
B) Costi della produzione	(624.216)	(737.998)
C) Proventi e oneri finanziari	1.869.291	506.265
D) Rettifiche di valore di attività finanziarie	(98.504)	88.579
E) Proventi e oneri straordinari	10.549.999	(455.467)
Imposte sul reddito dell'esercizio	420.709	(60.295)
Utile (perdita) dell'esercizio	11.325.862	(538.323)

Rendiconto finanziario

Come previsto dal Principio Contabile OIC n. 10, di seguito sono rappresentate le informazioni di natura finanziaria

Descrizione	Esercizio 31/12/ 2014	Esercizio 31/12/ 2013
A. Flusso finanziario della gestione reddituale		
Utile (perdita) dell'esercizio	(483.410)	(87.495)
Imposte sul reddito	(2.449)	241.776
Interessi passivi (interessi attivi)	225.309	361.954
(Dividendi)		
Plusvalenze da alienazioni incluse nella voce A5		
Plusvalenze da alienazioni i cui ricavi non sono iscrivibili al n. 5		
Minusvalenze da alienazioni incluse nella voce B14		

Minusvalenze da alienazioni

Totale (plusvalenze) / minusvalenze derivanti da cessione relative a:

di cui immobilizzazioni materiali

di cui immobilizzazioni immateriali

di cui mmobilizzazioni finanziarie

1. Utile (perdita) dell'esercizio prima delle imposte sul reddito, interessi, dividendi e plus/minusvalenze da cessione	(260.550)	516.235
--	-----------	---------

Rettifiche per elementi non monetari che non hanno avuto contropartita

Accantonamenti ai fondi	411.919	325.477
Ammortamenti delle immobilizzazioni	622.892	694.043
Svalutazioni per perdite durevoli di valore		
Altre rettifiche per elementi non monetari		120

2. Flusso finanziario prima delle variazioni del ccn	1.034.811	1.019.640
---	-----------	-----------

Variazioni del capitale circolante netto

Decremento/(incremento) delle rimanenze	(3.301.409)	826.635
Decremento/(incremento) dei crediti vs clienti	1.642.825	(11.292.224)
Incremento/(decremento) dei debiti verso fornitori	(1.669.145)	1.220.611
Decremento/(incremento) ratei e risconti attivi	(54.397)	21.680
Incremento/(decremento) ratei e risconti passivi		(1.525)
Altre variazioni del capitale circolante netto	7.752.706	4.492.724

3. Flusso finanziario dopo le variazioni del ccn	4.370.580	(4.732.099)
---	-----------	-------------

FERRO BERICA SRL

Altre rettifiche

Interessi incassati/(pagati)	(225.309)	(361.954)
(Imposte sul reddito pagate)	(200.400)	(111.425)
Dividendi incassati		
(Utilizzo dei fondi)	(321.501)	(251.001)

4. Flusso finanziario dopo le altre rettifiche	(747.210)	(724.380)
---	------------------	------------------

FLUSSO FINANZIARIO DELLA GESTIONE REDDITUALE (A)	4.397.631	(3.920.604)
---	------------------	--------------------

B. Flussi finanziari derivanti dall'attività di investimento

Immobilizzazioni materiali	(94.672)	(121.482)
(Investimenti)	(119.523)	(121.482)
Prezzo di realizzo disinvestimenti	24.851	
Immobilizzazioni immateriali	(180.380)	(92.630)
(Investimenti)	(433.906)	(92.630)
Prezzo di realizzo disinvestimenti	253.526	
Immobilizzazioni finanziarie	(320)	73
(Investimenti)	(320)	
Prezzo di realizzo disinvestimenti		73

Immobilizzazioni finanziarie non immobilizzate

FERRO BERICA SRL

(Investimenti)

Prezzo di realizzo disinvestimenti

Acquisizione o cessione di società controllate o di rami d'azienda al netto delle disponibilità liquide

FLUSSO FINANZIARIO DELL'ATTIVITA' DI INVESTIMENTO (B)	(275.372)	(214.039)
--	-----------	-----------

C. Flussi finanziari derivanti dall'attività di finanziamento

Mezzi di terzi

Incremento (decremento) debiti a breve verso banche	(5.267.313)	4.431.878
---	-------------	-----------

Accensione finanziamenti

Rimborso finanziamenti

Mezzi propri

Aumento di capitale a pagamento

Cessione (acquisto) di azioni proprie

Dividendi (e acconti su dividendi) pagati

FLUSSO FINANZIARIO DELL'ATTIVITA' DI FINANZIAMENTO (C)	(5.267.313)	4.431.878
---	-------------	-----------

INCREMENTO (DECREMENTO) DELLE DISPONIBILITA' LIQUIDE (A++B++C)	(1.145.054)	297.235
---	-------------	---------

Disponibilità liquide iniziali	1.160.438	863.203
--------------------------------	-----------	---------

Disponibilità liquide finali	15.384	1.160.438
------------------------------	--------	-----------

INCREMENTO (DECREMENTO) DELLE DISPONIBILITA' LIQUIDE	(1.145.054)	297.235
---	-------------	---------

Nota Integrativa parte finale

Informazioni relative alle operazioni realizzate con parti correlate

FERRO BERICA SRL

Le operazioni rilevanti con parti correlate realizzate dalla società, aventi natura commerciale, sono state concluse a condizioni normali di mercato e per una loro analisi si rimanda allo specifico paragrafo della relazione sulla gestione.

Il presente bilancio, composto da Stato patrimoniale, Conto economico e Nota integrativa, rappresenta in modo veritiero e corretto la situazione patrimoniale e finanziaria nonché il risultato economico dell'esercizio e corrisponde alle risultanze delle scritture contabili.

Il Presidente del Consiglio di amministrazione

Giorgio Binelle

FERRO BERICA SRL

FERRO BERICA S.r.l.

Capitale sociale: € 1.000.000 I.V.
Sede sociale: Vicenza - Via Dell'Edilizia N. 22
Codice fiscale: N. 00205120249
Iscritta al N. 00205120249 Registro Imprese Vicenza

Verbale di Assemblea Ordinaria

L'anno 2015 il giorno 08 del mese di maggio alle ore 11:00, presso la sede della Società Alfa Acciai S.p.a. in Brescia, Via S. Polo n. 152, si è tenuta l'assemblea generale ordinaria della Società Ferro Berica S.r.l. per discutere e deliberare sul seguente

ORDINE DEL GIORNO

- 1) Approvazione del Bilancio chiuso al 31.12.2014
- 2) Nomina del Consiglio di Amministrazione
- 3) Nomina del Collegio Sindacale
- 4) Varie ed eventuali.

Nel luogo e all'ora indicata risultano presenti il Consiglio di Amministrazione al completo nelle persone dei Sigg. Binelle Giorgio, Bonfadelli Alberto e Lonati Marco, il Collegio Sindacale nelle persone dei Sigg. Casella Mariano, Presidente, Bona Carlo e Corradin Luciana Maria, Sindaci effettivi.

Sono presenti i soci titolari dell'intero capitale sociale e cioè la società "ALFA ACCIAI S.P.A.", con sede in Brescia, via San Polo N. 152, rappresentata dal Presidente dr. ETTORE LONATI titolare di una quota di capitale di nominali Euro 999.999,00 (novecentonovantanovemilanovecentonovantanove virgola zero zero) e la società "ALFA SAN POLO - S.R.L.", con sede in Brescia, via San Polo N. 152, rappresentata dall'Amministratore Unico dr. AMATO STABIUMI, titolare di una quota di capitale di nominali Euro 1,00 (uno virgola zero zero). Assiste inoltre il Sig. Diego Zuglian.

A sensi di Statuto assume la presidenza il Sig. Binelle Giorgio.

L'assemblea chiama a fungere da segretario il Sig. Diego Zuglian.

Costituito così l'ufficio di presidenza, il Presidente fa constatare che l'assemblea, essendo stata regolarmente convocata a termini di legge e di statuto, è atta a deliberare sugli argomenti posti all'ordine del giorno.

Si passa quindi allo svolgimento dell'Ordine del Giorno.

Il Presidente procede alla lettura del Bilancio d'esercizio e dei relativi documenti che lo compongono.

FERRO BERICA SRL

Successivamente per conto del collegio sindacale legge la relazione il presidente dott. Casella Mariano. Apertasi la discussione sui vari quesiti proposti, risponde il Presidente fornendo i chiarimenti richiesti. Dopo ampia discussione l'Assemblea

DELIBERA

l'approvazione del Bilancio di esercizio chiuso al 31.12.2014 e dei relativi documenti che lo compongono e acconsente alla copertura della perdita d'esercizio tramite la Riserva Straordinaria per € 483.410. Il Presidente fa notare inoltre all'assemblea che con l'approvazione del bilancio dell'esercizio 2014 sono scaduti i mandati relativi al Consiglio di Amministrazione e al Collegio Sindacale e quindi, come richiesto ai punti 2 e 3 dell'Ordine del Giorno, si rende necessario procedere alla loro nuova nomina. Dopo ampia ed esauriente discussione, l'Assemblea all'unanimità, previo ringraziamento per il fattivo operato svolto dai Consiglieri uscenti

DELIBERA

di riconfermare per il triennio 2015/2017 e comunque fino all'approvazione del bilancio al 31.12.2017, il nuovo Consiglio di Amministrazione nelle persone dei Signori:

- Binelle Giorgio nato a Chioggia (VE) il 22.02.1950 e residente in Altavilla Vicentina (VI) in via G. Puccini 10, codice fiscale BLNGRG50B22C638S;
- Bonfadelli Alberto nato a Concesio (BS) il 01.08.1944 e residente in Brescia via Valsugana 8, codice fiscale BNFLTR44M01C948L;
- Lonati Marco nato a Brescia il 06.03.1970 e ivi residente in via Valsorda 28, codice fiscale LNTMRC70C06B157J.

I Consiglieri, tutti presenti, ringraziando per la fiducia accordata, accettano l'incarico.

DELIBERA

di nominare il Collegio Sindacale per il triennio 2015/2017 e comunque fino all'approvazione del bilancio al 31.12.2017 nelle persone dei Signori:

- Casella Mariano nato a Bedizzole (BS) il 12.09.1940 ed ivi residente in via Verdi 8, codice fiscale CSLMRN40P12A729O, Presidente del Collegio;
- Bona Carlo nato a Lumezzane (BS) il 18.11.1959 e residente in Brescia via Quarto dei Mille 13, codice fiscale BNOCRL59S18E738M, Sindaco Effettivo;
- Consoli Giovanni nato a Marcheno (BS) il 20.11.1935 e residente in Brescia Piazza B. Boni 4, codice fiscale CNSGNN35S20E928M, Sindaco Effettivo.
- Consoli Claudia Elena nata a Brescia il 31.10.1973 e residente in Brescia Contrada delle Cossere 26, codice fiscale CNSCDL73R71B157E, Sindaco Supplente.
- Fantoni Silvana nata a Bedizzole (BS) il 27.08.1950 e ivi residente in via Verdi 8, codice fiscale FNTSVN50M67A729T, Sindaco Supplente;

FERRO BERICA SRL

fissando l'emolumento spettante nella misura prevista dalle tariffe professionali vigenti.

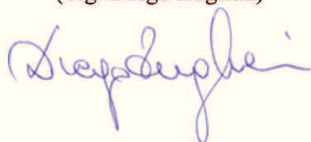
I Signori Consoli Giovanni, Consoli Claudia Elena e Fantoni Silvana non presenti all'Assemblea, nel corso della stessa sono contattati telefonicamente dal Dott. Casella Mariano che provvede ad accogliere il loro assenso alla nomina.

Per quanto concerne il compenso ai Signori Amministratori, viene stabilito che sarà quantificato in una prossima riunione dell'assemblea che sarà convocata a tale scopo.

Dopo di che null'altro essendovi a deliberare e nessuno altro chiedendo la parola, la seduta è tolta alle ore 11:28 previa lettura e unanime approvazione del presente verbale.

IL SEGRETARIO

(Sig. Diego Zuglian)



IL PRESIDENTE

(Sig. Giorgio Binelle)



FERRO BERICA SRL

Reg. Imp. 00205120249
Rea 118159

FERRO BERICA SRL

Società soggetta a direzione e coordinamento di SIDERURGICA INVESTIMENTI SRL

Sede in VIA DELL'EDILIZIA 22 -36100 VICENZA (VI) Capitale sociale Euro 1.000.000,00 I.V.

Relazione sulla gestione del bilancio al 31/12/2014

Signori Soci,

l'esercizio chiuso al 31/12/2014 riporta un risultato negativo pari a Euro 483.410.

Condizioni operative e sviluppo dell'attività

La Società svolge la propria attività nel settore dell'edilizia dove opera in qualità di fornitore di acciaio lavorato e sagomato per cemento armato normale e precompresso e si occupa inoltre della relativa messa in opera presso i cantieri edili dei vari clienti.

Ai sensi dell'art. 2428 si segnala che l'attività viene svolta nella sede di Vicenza e nella sede secondaria di Catania. Nel corso dell'esercizio 2014 si è provveduto, in quanto non più strategico, alla chiusura del sito di Cavarzere (VE).

Andamento della gestione

Andamento economico generale

L'andamento dell'economia mondiale nel 2014 evidenzia ancora una volta una crescita modesta, disomogenea e fragile che non si discosta da quella riscontrata nel 2013.

Nei paesi avanzati non appartenenti all'area Euro il 2014 ha visto:

- una conferma della crescita in area USA che dovrebbe salire ulteriormente essendo previsto per il 2015 un incremento intorno al 3%;

- una brusca contrazione della crescita in area Giappone (il 2014 si è chiuso in segno negativo, -0,9%), anche se nel 2015 l'economia dovrebbe tornare a crescere di un 1%.

Nelle altre aree le crescite riscontrate per il 2014 non si discostano in modo significativo dal 2013, salvo che per una grossa frenata nell'area America Latina e per le previsioni relative al 2015 che mostrano solo dei piccoli miglioramenti, salvo una significativa riduzione (-1,2%) nell'area dell'Europa Orientale a causa soprattutto della crisi ucraina.

Rimane invece pesante la situazione dell'area Euro dove la crisi, che inizialmente era solo di carattere finanziario, ha poi colpito pesantemente l'economia reale con drammatiche conseguenze, in particolar modo nel sud della Europa. Dopo due anni di crescita negativa il 2014, infatti, ha mostrato una crescita molto modesta ed inferiore all'1%.

I forti interventi di sostegno dei Governi e la politica dei bassi tassi di interesse attuata dalla Banca Centrale Europea unitamente al quantitative easing (strumento non convenzionale di politica monetaria attraverso il quale la BCE acquista asset sul mercato secondario, principalmente titoli di Stato, Abs e covered bond per immettere liquidità nel sistema), sembrano finalmente riuscire ad invertire la tendenza anche se le previsioni di crescita per il 2015 sono comunque attestare ad un modesto + 1,5%.

Un importante aiuto alla crescita dell'area Euro sarà sicuramente dato dal riequilibrio del cambio fra il dollaro e l'euro che si potrebbe attestare alla parità.

Area geografica	2014*	2013	2012	2011	2010
Stati Uniti	2,4	2,2	2,8	1,8	2,4
Giappone	-0,1	1,6	1,4	-0,5	4,7
Area Euro	0,9	-0,4	-0,6	1,5	2,0
Europa Orientale	1,3	1,8	2,1	3,7	3,6
America Latina	0,8	2,5	2,9	4,1	5,8
OPEC	2,1	2,2	5,4	4,8	3,8
Asia Orientale	8,0	5,2	5,5	7,0	9,1

FERRO BERICA SRL

Africa	3,9	3,1	3,2	3,4	3,8
Crescita totale	3,3	3,3	3,1	3,9	5,1

***previsioni 2014**

In tale contesto l'Italia ha conseguito negli ultimi 6 anni risultati al di sotto dell'area economica di appartenenza, ed anche nel 2014, chiudendo con un meno 0,4%, ha fatto peggio della media della area Euro. L'economia italiana è quindi in una lunga fase recessiva e le previsioni per il 2015 sono di una quasi impercettibile crescita (+0,4%) che non può far certo ipotizzare un radicale cambiamento dell'andamento dell'economia in questo esercizio, anche se si incominciano ad intravedere, seppur ancora deboli, segnali di ripresa.

A pesare, oltre che il contesto internazionale, saranno le conseguenze dell'enorme peso del debito pubblico e degli impegni presi, in sede europea, di procedere ad una progressiva riduzione del deficit nei prossimi anni. Tali impegni, in assenza di una crescita effettiva, determineranno una impossibilità pratica a ridurre il peso fiscale che grava sulle famiglie e le imprese e potrebbero dimostrarsi un freno alla crescita.

E' auspicabile che, grazie anche alle politiche poste in essere dalla BCE, l'azione del governo riesca parzialmente a mitigare la drammatica situazione economica e sociale e soprattutto possa permettere all'economia italiana di ricominciare a crescere.

Una crescita dell'economia resta la condizione indispensabile sia per effettuare una riduzione dell'enorme debito pubblico, sia per dare risposte alla crisi del mondo del lavoro che vede la disoccupazione diretta e indiretta a livelli sempre più alti e insostenibili.

Sviluppo della domanda e andamento dei mercati in cui opera la società

L'attività svolta dalla società è strettamente correlata a quella della controllante Alfa Acciai spa e quindi il mercato di riferimento, sia pure indirettamente, è quello siderurgico ed in particolar modo quello italiano (unico mercato in cui la società opera), anche se ovviamente l'andamento mondiale si riflette indirettamente anche sull'andamento del mercato domestico. Esaminiamo quindi, in estrema sintesi, l'andamento complessivo del settore siderurgico per poi soffermarci sul mercato italiano.

Dopo 2 anni di diminuzione (2008 e 2009), nel 2010 la produzione mondiale di acciaio grezzo ha ricominciato a crescere ritornando ai livelli pre-crisi, per poi continuare la crescita nel 2011 raggiungendo per la prima volta una produzione di oltre 1.500 milioni di tonnellate confermata poi nel 2012 e 2013. Tale livello è cresciuto poi ulteriormente nel 2014, superando 1.600 milioni di tonnellate.

L'incremento rispetto al 2013 (più 54 milioni di tonnellate) è avvenuto principalmente in Asia ed in particolar modo in Cina che nel quinquennio ha visto salire la sua produzione di oltre 250 milioni di tonnellate, mentre le altre principali economie sono ancora lontane dal recuperare le produzioni precedenti alla crisi.

Così come illustrato dalla tabella che segue, pur essendo cresciuta la produzione complessiva 2014 rispetto al 2013, l'andamento della produzione ha avuto specificità molto diverse fra loro, con aree di crescita (soprattutto Cina e Medio Oriente) e non crescita e/o decrescita in tutte le altre aree geografiche.

L'area geografica "Unione Europea" evidenzia un modesto rimbalzo della produzione (+4 milioni di Ton.) raggiungendo i 169 milioni di tonnellate, dato che è inferiore di oltre 40 milioni di tonnellate a quello pre-crisi: questo indicatore dà la precisa dimensione della crisi economica finanziaria in cui siamo precipitati da ormai oltre 7 anni.

Produzione mondiale di acciaio grezzo in migliaia di tonnellate, divisa per aree geografiche:

Area geografica	Anno 2011	Anno 2012	Anno 2013	Anno 2014
Unione Europea	177.239	168.977	165.601	169.243
di cui Italia	28.735	27.228	24.058	23.735
Altri Europa	38.948	37.833	36.606	36.194
di cui Turchia	34.103	35.885	34.658	34.035
C.I.S.	112.663	110.836	108.741	105.089
di cui Russia	68.852	70.426	69.402	70.651
Nord America	118.893	121.608	119.251	121.247
di cui USA	86.838	88.695	86.955	88.347
Sud America	48.349	46.537	46.023	45.201
di cui Brasile	35.205	34.602	34.178	33.912
Africa	15.222	14.661	15.687	15.579



FERRO BERICA SRL

di cui Sud Africa	7.546	6.938	7.220	7.210
Medio oriente	22.839	21.811	25.888	28.059
di cui Iran	12.584	14.463	15.422	16.331
Asia	975.863	991.069	1.059.151	1.110.860
di cui R.Pop.Cina	683.883	716.452	779.040	822.700
Oceania	7.248	5.805	5.545	5.488
di cui Australia	6.404	4.893	4.645	4.607
Mondo	1.517.264	1.519.138	1.582.493	1.636.960

In tale contesto l'Italia ha fatto peggio della media dell'Unione Europea, sia nel confronto su base quinquennale, sia nel confronto 2014 su 2013. Limitandoci alla sola produzione italiana di laminati lunghi a caldo, settore specifico in cui opera la società, si può notare, nella tabella che segue, come in detto comparto la diminuzione sia del 1,3% e quindi in linea rispetto alla media italiana complessiva che è oltre l'1,7%.

Prodotto	Anno 2012	Anno 2013	Anno 2014
Produzione Lunghi	11.750	11.452	11.311
Produzione Piani	14.531	12.114	11.855
Produzione Totale	26.281	23.566	23.167

E' evidente come nel comparto a noi correlato si sia ben lontani dal ritorno a volumi simili a quelli precedenti la crisi: nel 2008 erano stati di 16.665 tonnellate (-30%), e, rispetto a tale benchmark, la perdita di produzione si sta ancora ampliando.

Comportamento della concorrenza

Nell'esercizio appena concluso la richiesta di forniture per nuovi appalti è risultata ancora modesta e complessivamente poco soddisfacente. Anche le commesse già acquisite hanno scontato ritardi sia nell'apertura dei cantieri, a causa dei ricorsi pendenti promossi da Società che non hanno vinto l'appalto, sia nei tempi di esecuzione a causa di varianti che vengono proposte dalle imprese alle Committenti e progettazioni e programmazioni sempre più carenti.

La debolezza della domanda ha inasprito ancor di più la già esasperata concorrenzialità nelle trattative, con conseguente azzeramento della remuneratività dei prezzi di vendita e la necessità di accettare condizioni di vendita, oneri e modalità di pagamento sempre più penalizzanti e talvolta antieconomiche.

Anche nell'esercizio appena concluso permane una preoccupante difficoltà ad incassare i crediti dalle imprese nostri clienti, le quali sono sempre più in difficoltà nel rispettare le scadenze contrattuali a causa degli ormai cronici ritardi con cui gli enti pubblici effettuano loro i pagamenti. Questo avviene nonostante le procedure messe in atto dal governo per favorire lo sblocco dei fondi per permettere il pagamento di quanto già realizzato e per il finanziamento delle opere più importanti.

A tutto questo si aggiungono, inoltre, le difficoltà delle Società nostre clienti nell'ottenimento di nuovi fidi e finanziamenti da parte del sistema finanziario.

Ciò fa assumere alla Società, oltre che alla naturale funzione di fornitore di beni e servizi, anche, involontariamente, quella di "finanziatore" generando quindi un'esposizione sempre più ampia e un accresciuto rischio di insolvenza da parte della clientela.

Per contenere questo rischio entro limiti accettabili la società, oltre al normale strumento dell'assicurazione globale sui crediti, si sta rivolgendo ad una clientela che garantisca una maggior solvibilità ricorrendo anche a cessioni del credito pro-soluto o richiedendo agli stessi clienti il rilascio di apposite garanzie bancarie, assicurative o di terzi a copertura delle forniture da effettuare.

La Vostra Società, grazie alla consolidata fama di serietà e capacità sia tecnica che finanziaria che il mercato le riconosce, ha mantenuto la posizione leader nel mercato di riferimento sia per le quantità lavorate sia per le commesse acquisite, incrementando il portafoglio ordini, in particolar modo nel secondo semestre, cosa che dovrebbe garantire un aumento della produzione già a partire dai primi mesi dell'esercizio 2015.

La scelta della società è comunque improntata alla prudenza e quindi porta a rinunciare ad acquisire commesse non remunerative o troppo rischiose dal punto di vista del credito.

La difficile situazione attuale è inoltre pienamente rappresentata dalle difficoltà che sembra abbiano incontrato alcuni nostri concorrenti, non sufficientemente strutturati e solidi finanziariamente, e che potrebbero anche aumentare nell'esercizio appena iniziato.

FERRO BERICA SRL

Clima sociale, politico e sindacale

La Società ha sempre considerato il fattore umano come uno degli elementi imprescindibili al successo di ogni impresa e quindi attuato le conseguenti politiche gestionali creando un gruppo di persone caratterizzato da un forte senso di appartenenza (quasi il 50% dei dipendenti ha un'anzianità aziendale di oltre 20 anni) che si manifesta con un'unità di intenti che risulta ancora più vincente in periodi di estrema difficoltà economica come questi. Anche i rapporti sindacali sono improntati alla massima collaborazione e fiducia. Nel corso dell'esercizio inoltre, è stato necessario ricorrere solo saltuariamente e in misura inferiore rispetto al precedente esercizio, al contratto di solidarietà sottoscritto nell'anno 2010 e che comunque ha avuto la sua naturale conclusione nel mese di maggio.

La struttura aziendale è stata in parte riorganizzata per fronteggiare le nuove incombenze richieste dalla legislazione vigente in tema di predisposizione di documenti concernenti gli appalti pubblici e per affrontare l'incremento di produzione relativo alle nuove commesse acquisite. Questo attingendo risorse dal comparto pose che nel corso degli ultimi anni ha subito un drastico ridimensionamento. Il tutto finalizzato a mantenere una organizzazione flessibile e pronta a ritornare ai livelli di produzione ante crisi non appena si manifesteranno gli sperati segnali di ripresa.

Andamento della gestione nei settori in cui opera la società

Alla luce però delle condizioni di grave crisi in cui versa ancora l'economia italiana ed in particolar modo il settore delle costruzioni in cui operiamo, l'aver comunque conseguito un risultato gestionale positivo, purtroppo appesantito dalle perdite su crediti, con il mantenimento delle quantità prodotte e del fatturato, è la conferma della solidità economica e flessibilità gestionale della società stessa.

L'esercizio trascorso è da considerarsi, dal punto di vista gestionale, quindi complessivamente non negativo, visto il contesto, ma comunque, di sicuro non soddisfacente.

Il decremento del fatturato in valore, circa l'8%, è stato determinato in massima parte dalla diminuzione dei prezzi medi di vendita per tonnellata diminuiti in modo correlato al decremento del costo della materia prima (acciaio); infatti la produzione e vendita è rimasta sostanzialmente invariata passando da 164mila ton. a 162mila ton. con un decremento quindi di solo l'1,30%.

Tale livello produttivo ha consentito alla Vostra Società di consolidare la sua quota di mercato, mantenere la leadership nel settore di appartenenza e porre le basi per un futuro ed auspicato aumento della produzione.

Il numero medio del personale impiegato ha subito una leggera variazione in aumento a seguito dell'assunzione di n. 3 dipendenti provenienti dalla Ferrostaff di Sedegliano (UD). Società con la quale, da ottobre, è stato stipulato un contratto di lavorazione in esclusiva che ci permette di avere a disposizione un impianto produttivo efficiente e ben localizzato per fornitori in Italia e negli stati limitrofi.

Il relativo costo è comunque in parte diminuito per il decremento della produzione prima accennata e quindi delle ore lavorate e per un maggior ricorso al conto lavorazione presso terzi.

La sempre più costante mancanza di programmazione dei nostri clienti nell'esecuzione delle Commesse, ci ha costretto a ridurre sensibilmente i tempi tecnici di produzione-consegna con conseguente aggravio economico che, solo grazie alla nostra ottima organizzazione e alla flessibilità che ci consente di armonizzare l'utilizzo delle prestazioni di società esterne in relazione al variare delle necessità produttive, si è riuscito a contenere, permettendoci quindi di conseguire un risultato gestionale positivo.

Sono stati stanziati ammortamenti per circa 623mila Euro, che riteniamo correttamente e prudenzialmente applicati in relazione alla stimata vita residua utile dei beni.

Evidenziamo inoltre, che il complessivo valore storico dei beni ammonta ad oltre 17 milioni di Euro, ammortizzati per oltre 15 milioni di Euro (pari a circa l'87%), rimanendo ancora da ammortizzare circa 2 milioni di Euro, di cui 1 milione per terreni e fabbricati.

L'entità degli oneri finanziari netti è stata positivamente influenzata dalla diminuzione del costo del denaro e rispetto al passato esercizio è ulteriormente diminuita, grazie anche al decremento del fatturato che ha comportato una minore esposizione.

Gli oneri finanziari rappresentano comunque un costo di impatto limitato sul nostro conto economico rappresentando soltanto lo 0,24% sul fatturato.

Per l'esercizio in corso, nonostante una situazione economica ancora difficile, che tuttora permane all'interno del nostro mercato di riferimento, si presume che non ci saranno sostanziali variazioni.

Il costo medio dell'indebitamento a breve, nelle varie forme tecniche, non si è discostato in modo sensibile dal parametro di riferimento "EURIBOR a un mese" maggiorato di uno spread modesto.

L'equilibrio finanziario e la solidità della Vostra società e del gruppo al quale questa appartiene ci permettono di ottenere gli affidamenti necessari ad un costo contenuto.

L'utilizzo degli affidamenti bancari è limitato al solo smobilizzo di parte dei crediti commerciali, allo scopo di

FERRO BERICA SRL

armonizzare i flussi derivanti dagli incassi dei crediti con quelli generati dai pagamenti dei debiti, perché purtroppo storicamente, nel settore in cui operiamo, dalla clientela vengono richieste dilazioni più lunghe rispetto a quelle ottenute dai fornitori di materie prime.

Il fenomeno è del tutto evidente dal confronto tra i crediti commerciali che ammontano a 53 milioni di euro e i debiti verso fornitori che ammontano a 46 milioni di Euro (peraltro in gran parte verso la controllante e collegata).

Nonostante l'attenta analisi del rischio cliente e la copertura assicurativa esistente si sono verificate insolvenze commerciali spesate nell'esercizio per circa 759 mila Euro (al lordo dei rimborsi assicurativi per 223 mila euro), pari quindi allo 0,82% del fatturato. A titolo prudenziale si è ritenuto inoltre opportuno accantonare un'ulteriore somma di circa 355 mila Euro per eventuali perdite future in relazione ad alcuni crediti vantati nei confronti di clienti che evidenziano difficoltà nei pagamenti. Dopo tale ulteriore stanziamento il fondo esistente ammonta a circa 3,5 milioni di Euro.

L'accantonamento, visto il suo carattere prudenziale, non è attualmente deducibile fiscalmente se non per una modesta quota (0,50% del totale dei crediti al netto delle coperture assicurative).

Nella tabella che segue sono indicati i risultati conseguenti negli ultimi tre esercizi in termini di valore della produzione, margine operativo lordo e Risultato prima delle imposte.

	31/12/2014	31/12/2013	31/12/2012
valore della produzione	92.812.739	100.898.612	85.989.245
margine operativo lordo	43.507	858.731	(1.150.047)
Risultato prima delle imposte	(485.859)	154.281	(1.842.276)

Il margine operativo lordo è influenzato negativamente da perdite su crediti e accantonamenti per circa un milione di Euro.

Principali dati economici

Il conto economico riclassificato della società confrontato con quello dell'esercizio precedente è il seguente (in Euro):

	31/12/2014	31/12/2013	Variazione
Ricavi netti	92.377.059	101.100.053	(8.722.994)
Costi esterni	88.140.573	95.887.462	(7.746.889)
Valore Aggiunto	4.236.486	5.212.591	(976.105)
Costo del lavoro	4.192.979	4.353.860	(160.881)
Margine Operativo Lordo	43.507	858.731	(815.224)
Ammortamenti, svalutazioni ed altri accantonamenti	622.892	694.043	(71.151)
Risultato Operativo	(579.385)	164.688	(744.073)
Proventi diversi	281.507	345.541	(64.034)
Proventi e oneri finanziari	(225.309)	(361.954)	136.645
Risultato Ordinario	(523.187)	148.275	(671.462)
Componenti straordinarie nette	37.328	6.006	31.322
Risultato prima delle Imposte	(485.859)	154.281	(640.140)
Imposte sul reddito	(2.449)	241.776	(244.225)
Risultato netto	(483.410)	(87.495)	(395.915)

A migliore descrizione della situazione reddituale della società si riportano nella tabella sottostante alcuni indici di redditività confrontati con gli stessi indici relativi ai bilanci degli esercizi precedenti.

	31/12/2014	31/12/2013	31/12/2012
ROE netto	(0,67)	(0,01)	(0,16)
ROE lordo	(0,72)	0,02	(0,25)
ROI	(0,01)	0,01	(0,02)
ROS	(0,06)	0,01	(0,02)

L'indice denominato **ROE netto** rappresenta la redditività del capitale proprio investito (Patrimonio netto di inizio esercizio) in rapporto all'utile netto conseguito.

L'indice denominato **ROE lordo** rappresenta la redditività del capitale proprio investito (Patrimonio netto di

FERRO BERICA SRL

fine esercizio) in rapporto all'utile lordo conseguito.

L'indice denominato **ROI** esprime la redditività della gestione operativa rispetto al capitale investito .

L'indice denominato **ROS** esprime la redditività delle vendite ed è il rapporto tra il reddito operativo e i ricavi netti di vendita.

Principali dati patrimoniali

Lo stato patrimoniale riclassificato della società confrontato con quello dell'esercizio precedente è il seguente (in Euro):

	31/12/2014	31/12/2013	Variazione
Immobilizzazioni immateriali nette	371.126	268.707	102.419
Immobilizzazioni materiali nette	1.825.775	2.276.034	(450.259)
Partecipazioni ed altre immobilizzazioni finanziarie	234.134	234.134	
Capitale immobilizzato	2.431.035	2.778.875	(347.840)
Rimanenze di magazzino	8.104.775	4.803.366	3.301.409
Crediti verso Clienti	53.237.198	54.880.023	(1.642.825)
Altri crediti	2.257.620	5.168.529	(2.910.909)
Ratei e risconti attivi	99.665	45.268	54.397
Attività d'esercizio a breve termine	63.699.258	64.897.186	(1.197.928)
Debiti verso fornitori	4.283.614	5.952.759	(1.669.145)
Acconti	175.079	21.179	153.900
Debiti tributari e previdenziali	288.355	351.531	(63.176)
Altri debiti	41.912.933	37.161.860	4.751.073
Ratei e risconti passivi			
Passività d'esercizio a breve termine	46.659.981	43.487.329	3.172.652
Capitale d'esercizio netto	17.039.277	21.409.857	(4.370.580)
Trattamento di fine rapporto di lavoro subordinato	824.361	822.431	1.930
Debiti tributari e previdenziali (oltre 12 mesi)			
Altre passività a medio e lungo termine	401.317	515.678	(114.361)
Passività a medio lungo termine	1.225.678	1.338.109	(112.431)
Capitale Investito	18.244.634	22.850.623	(4.605.989)
Patrimonio netto	(6.753.818)	(7.237.229)	483.411
Posizione finanziaria netta a medio lungo termine			
Posizione finanziaria netta a breve termine	(11.490.816)	(15.613.394)	4.122.578
Mezzi propri e indebitamento finanziario netto	(18.244.634)	(22.850.623)	4.605.989

L'aumento della voce altri debiti è dovuto all'incremento del debito verso la controllante per maggiori forniture di materie prime, che trovano riflesso nell'incremento delle rimanenze finali. Aumento indispensabile per far fronte alla maggior produzione prevista all'inizio del 2015.

Dallo stato patrimoniale riclassificato emerge la solidità patrimoniale della società (ossia la sua capacità di mantenere l'equilibrio finanziario nel medio-lungo termine), migliorata rispetto al 2013 di oltre 4,5 milioni per la diminuita necessità di capitale immobilizzato, soprattutto circolante.

E' da evidenziare come il Patrimonio netto copra interamente il Capitale immobilizzato e oltre il 50% delle rimanenze di magazzino.

A migliore descrizione della solidità patrimoniale della società si riportano nella tabella sottostante alcuni indici di bilancio attinenti sia alle modalità di finanziamento degli impieghi a medio/lungo termine che alla composizione delle fonti di finanziamento, confrontati con gli stessi indici relativi ai bilanci degli esercizi precedenti.

FERRO BERICA SRL

	31/12/2014	31/12/2013	31/12/2012
Margine primario di struttura	4.322.783	4.458.354	3.772.798
Quoziente primario di struttura	2,78	2,60	2,06
Margine secondario di struttura	5.548.461	5.796.463	5.036.431
Quoziente secondario di struttura	3,28	3,09	2,42

L'indice denominato **Margine primario di struttura** rappresenta la parte di Patrimonio netto non utilizzata a copertura del capitale immobilizzato e quindi disponibile per finanziare il Circolante.

L'indice denominato **Quoziente primario di struttura** rappresenta il rapporto tra il Patrimonio netto e il capitale immobilizzato. E' l'espressione percentuale dell'indice precedente e quindi maggiore è il valore espresso da tale indice, maggiore è la solidità finanziaria della Società.

L'indice denominato **Margine secondario di struttura** rappresenta la parte di Patrimonio netto e Passività a medio lungo termine non utilizzata a copertura del capitale immobilizzato e quindi disponibile per finanziare il Circolante.

L'indice denominato **Quoziente secondario di struttura** rappresenta il rapporto tra il Patrimonio netto e Passività a medio lungo termine e il capitale immobilizzato. E' l'espressione percentuale dell'indice precedente e quindi maggiore è il valore espresso da tale indice, maggiore è la solidità finanziaria della Società.

Principali dati finanziari

La posizione finanziaria netta al 31/12/2014, era la seguente (in Euro):

	31/12/2014	31/12/2013	Variazione
Depositi bancari	15.355	1.160.407	(1.145.052)
Denaro e altri valori in cassa	29	31	(2)
Azioni proprie			
Disponibilità liquide ed azioni proprie	15.384	1.160.438	(1.145.054)
Attività finanziarie che non costituiscono immobilizzazioni			
Obbligazioni e obbligazioni convertibili (entro 12 mesi)			
Debiti verso soci per finanziamento (entro 12 mesi)			
Debiti verso banche (entro 12 mesi)	11.506.733	16.774.045	(5.267.312)
Debiti verso altri finanziatori (entro 12 mesi)			
Anticipazioni per pagamenti esteri			
Quota a breve di finanziamenti			
Crediti finanziari	(533)	(213)	(320)
Debiti finanziari a breve termine	11.506.200	16.773.832	(5.267.632)
Posizione finanziaria netta a breve termine	(11.490.816)	(15.613.394)	4.122.578
Obbligazioni e obbligazioni convertibili (oltre 12 mesi)			
Debiti verso soci per finanziamento (oltre 12 mesi)			
Debiti verso banche (oltre 12 mesi)			
Debiti verso altri finanziatori (oltre 12 mesi)			
Anticipazioni per pagamenti esteri			
Quota a lungo di finanziamenti			
Crediti finanziari			
Posizione finanziaria netta a medio e lungo termine			
Posizione finanziaria netta	(11.490.816)	(15.613.394)	4.122.578

FERRO BERICA SRL

A migliore descrizione della situazione finanziaria si riportano nella tabella sottostante alcuni indici di bilancio, confrontati con gli stessi indici relativi ai bilanci degli esercizi precedenti.

	31/12/2014	31/12/2013	31/12/2012
Liquidità primaria	0,96	1,02	0,99
Liquidità secondaria	1,10	1,10	1,10
Indebitamento	8,73	8,44	6,95
Tasso di copertura degli immobilizzi	3,12	2,90	2,31

L'indice di liquidità primaria è pari a 0,96. Esprime il rapporto fra le attività correnti al netto delle rimanenze e le passività correnti. Un valore vicino ad 1 evidenzia una ottima capacità finanziaria. Rispetto all'anno precedente è leggermente diminuito.

L'indice di liquidità secondaria è pari a 1,10. Esprime il rapporto fra le attività correnti e le passività correnti. Permette di valutare la capacità di far fronte agli impegni a breve mediante l'utilizzo di risorse già disponibili, liquidabili a breve (crediti) e smobilizzabili (rimanenze finali). L'indice, in linea rispetto all'esercizio precedente, è soddisfacente in relazione sia all'ammontare dei debiti correnti, sia alla composizione delle attività correnti.

L'indice di indebitamento, pari a 8,73, esprime il grado di dipendenza della Società dai terzi ed è il risultato del rapporto tra i mezzi di terzi (totale debiti e TFR) ed il patrimonio netto. L'ammontare dei debiti (considerando che quelli verso la controllante sono la quota maggiore) è da considerarsi normale in funzione dei mezzi propri esistenti e del settore di appartenenza.

Dal tasso di copertura degli immobilizzi, pari a 3,12, risulta che l'ammontare dei mezzi propri e dei debiti consolidati è da considerarsi più che appropriato in relazione all'ammontare degli immobilizzi. Valori superiori ad 1 evidenziano che tutti gli immobilizzi sono coperti da fonti adeguate.

Informazioni attinenti all'ambiente e al personale

Tenuto conto del ruolo sociale dell'impresa come evidenziato anche dal documento sulla relazione sulla gestione del Consiglio Nazionale dei Dottori commercialisti e degli esperti contabili, si ritiene opportuno fornire le seguenti informazioni attinenti l'ambiente e al personale.

Personale

Nel corso dell'esercizio sul posto di lavoro non si sono verificati infortuni gravi, tali da provocare inabilità assoluta o parziale al personale iscritto al libro matricola.

Non si sono inoltre registrati addebiti in ordine a malattie professionali su dipendenti o ex dipendenti e cause di mobbing, per cui la Società sia stata dichiarata definitivamente responsabile, né sono in corso accertamenti da parte degli enti proposti o indagini della magistratura.

La Società ha proseguito nell'iter previsto in materia di sicurezza del personale procedendo con la realizzazione di corsi sulla sicurezza sia per il personale di stabilimento che per quello destinato ai cantieri.

Ambiente

Nel corso dell'esercizio la Società non ha effettuato significativi investimenti in materia ambientale in quanto l'attività specifica della sagomatura è una produzione "a freddo" che non comporta particolari emissioni o rischi industriali; non sono nemmeno previste emissioni gas ad effetto serra ex legge 316/2004.

Non si sono verificati danni causati all'ambiente; la società non è sottoposta a indagini volte ad accertare eventuali responsabilità aziendali e non sono state inflitte sanzioni o pene definitive per reati o danni ambientali.

Ai sensi della Legge Regionale n. 107 del 05/11/2009, è ancora sospesa la realizzazione di alcune vasche di decantazione per la raccolta e il regolare scarico delle acque meteoriche e relativo collegamento alla rete fognaria in quanto siamo ancora in attesa di una risposta in merito da parte dell'ente competente in materia.

Investimenti

FERRO BERICA SRL

Nel corso dell'esercizio sono stati effettuati investimenti nelle seguenti aree:

Immobilizzazioni	Acquisizioni dell'esercizio
Terreni e fabbricati	27.870
Impianti e macchinari	28.500
Attrezzature industriali e commerciali	
Altri beni	63.153

Attività di ricerca e sviluppo

Non state poste in essere specifiche attività di ricerca e sviluppo

Rapporti con imprese controllate, collegate, controllanti e consorelle

I rapporti con le società controllanti e consociate (esposti nella tabella sottostante) sono di carattere commerciale, per prestazioni di servizi e per l'adesione all'istituto del "consolidato nazionale"; tali rapporti sono proseguiti secondo gli abituali criteri alle normali condizioni e prezzi di mercato. I pagamenti avvengono alle scadenze contrattuali e/o alle scadenze prorogate con il riconoscimento dei relativi interessi e nel rispetto dei relativi piani finanziari.

Società	Crediti da consolidato fiscale	Debiti per Iva di gruppo	Crediti commerciali	Debiti commerciali	Ricavi	Costi
<i>Controllanti</i>						
Alfa acciai SpA				29.403.752	21.356	51.227.437
Siderurgica Investimenti Srl	419.226	14.453				
<i>Consociate</i>						
Acciaierie di Sicilia SpA				12.038.497	127.568	22.298.303
Totale	419.226	14.453		41.442.249	148.924	73.525.740

Azioni proprie e azioni/quote di società controllanti

Ai sensi dell'art. 2428 punti 3) e 4) C.C. non esistono né azioni proprie né azioni o quote di società controllanti possedute dalla società anche per tramite di società fiduciaria o per interposta persona e che né azioni proprie né azioni o quote di società controllanti sono state acquistate e / o alienate dalla società, nel corso dell'esercizio, anche per tramite di società fiduciaria o per interposta persona.

Informazioni relative ai rischi e alle incertezze ai sensi dell'art. 2428, comma 2, al punto 6-bis, del Codice civile

Ai sensi dell'art. 2428, comma 2, al punto 6-bis, del Codice civile di seguito si forniscono le informazioni in merito all'utilizzo di strumenti finanziari, in quanto rilevanti ai fini della valutazione della situazione patrimoniale e finanziaria.

Più precisamente, gli obiettivi della direzione aziendale, le politiche e i criteri utilizzati per misurare, monitorare e controllare i rischi finanziari sono i seguenti:

Rischio di credito

Rappresenta attualmente il nostro maggiore rischio perché nonostante i crediti commerciali per la maggior parte siano coperti da apposita convenzione con una primaria compagnia di assicurazione che ne garantisce nominalmente il rischio di esigibilità per il 90% del valore, la dinamica dei cantieri non permette una corretta pianificazione dell'esposizione e quindi è inevitabile l'assunzione di maggiori rischi, particolarmente preoccupanti in questo contesto di profonda crisi nel quale i nostri clienti operano. Inoltre si precisa che non sono presenti in bilancio attività finanziarie di importi significativi.

Rischio di liquidità

Si segnala che:

- la società non possiede attività finanziarie per le quali non esiste un mercato liquido e che sono

FERRO BERICA SRL

- prontamente vendibili per soddisfare le necessità di liquidità;
- esistono strumenti di indebitamento o altre linee di credito per far fronte alle esigenze di liquidità;
 - la società non possiede attività finanziarie per le quali non esiste un mercato liquido ma dalle quali sono attesi flussi finanziari (capitale o interesse) che saranno disponibili per soddisfare le necessità di liquidità;
 - la società non possiede depositi stabili presso istituti di credito per soddisfare le necessità di liquidità;
 - non esistono differenti fonti di finanziamento;
 - non esistono significative concentrazioni di rischio di liquidità sia dal lato delle attività finanziarie che da quello delle fonti di finanziamento.

La società fronteggia il rischio di liquidità in base alle date di scadenza attese mediante i flussi derivanti dagli incassi dei crediti commerciali, utilizzando in modo parziale le linee di credito disponibili per eventuali smobilizzi.

Rischio di mercato

Rischio di tasso:

- l'indebitamento a breve termine (autoliquidante), peraltro fronteggiato dai crediti commerciali, è regolato da tassi variabili (euribor 1/3 mesi + spread) e la durata non è superiore ai 90 giorni;
- non esiste indebitamento a medio termine.

Rischio sui tassi di cambio (o rischio valutario):

- non esistono esposizioni in valuta.

Rischio di prezzo:

- i prezzi delle materie prime e dei prodotti finiti non sono quotati in borse regolamentate avendo le rilevazioni della CCIAA di Brescia solo valore di certificazione ex post dell'andamento del mercato. Normalmente vengono inseriti nelle commesse da noi acquisite delle formule di indicizzazione a tale indice onde evitare di esporci al rischio di variabilità dei prezzi del ferro che hanno dinamiche molto accentuate.
- i costi dell'energia, peraltro di importi non rilevanti, vengono contrattati annualmente con il fornitore.

Politiche connesse alle diverse attività di copertura

La Società opera nel settore edile e, conseguentemente, le principali classi di rischio sono legate alla variabilità dei prezzi delle materie prime (acciaio), nonché all'attività industriale (ambiente e sicurezza) e al prodotto (qualità).

La Società non ha in essere dei rischi associati agli strumenti finanziari.

La Società ha altresì adottato politiche generali di risk management che, dopo aver individuato tutti i rischi prevedibili ed attribuito le conseguenti responsabilità in materia di gestione degli stessi ai dirigenti interessati, prevedono la copertura dei rischi chiave mediante apposite polizze assicurative "all risk" (copertura di tutti i rischi tipici legati all'attività industriale, ai beni aziendali ed al rischio prodotto) nonché attraverso la stipula di appositi contratti di assistenza, volti a garantire sia l'intervento immediato nonché la disponibilità di parti di ricambio e d'impianti presso la società.

Fatti di rilievo avvenuti dopo la chiusura dell'esercizio

Nessun fatto di particolare rilievo è avvenuto dopo la chiusura dell'esercizio, proseguendo in modo regolare l'attività della nostra Società.

Modello organizzativo

L'organo di vigilanza si è riunito costantemente durante tutto l'anno, per un totale di 7 volte, compreso un sopralluogo presso lo stabilimento di Catania e da queste riunioni non è scaturita nessuna evidenza di particolare criticità da porre all'attenzione del CdA.

Non sono state apportate variazioni al modello organizzativo, adottato nel 2012, ma è in programma per l'anno 2015 la sua revisione con l'estensione ai reati ambientali.

Inoltre è intenzione dell'organismo di vigilanza effettuare, sempre entro l'anno 2015, un sopralluogo in un

FERRO BERICA SRL

cantiere dove si effettua la posa in opera e onde verificare i flussi informativi verso l'organismo stesso.

Evoluzione prevedibile della gestione

La produzione nei primi mesi dell'anno ha evidenziato l'auspicata ripresa e rispetto allo stesso trimestre del 2014 si è attestata a circa 47mila ton. con un incremento quindi di oltre il 46%, risultato molto positivo che fornisce un'aspettativa di fatturato per l'esercizio 2015 pari a circa 200mila ton., risultato raggiunto dalla società solo nell'esercizio 2009, ultimo anno prima dell'avvento della grande crisi.

Come ormai da alcuni anni, l'attività di posa nei cantieri esterni continua ad essere molto ridotta, perché molto spesso ormai, i committenti affidano la stessa alle imprese di carpenteria che operano in subappalto.

Come accennato quindi da parte della società si è provveduto nel corso dell'esercizio ad una riorganizzazione interna del personale addetto all'attività di posa in opera con conseguente riallocazione, ove possibile, ad altre mansioni produttive.

Complessivamente per quanto riguarda l'attività di produzione in stabilimento, riteniamo sicuramente positivo il portafoglio ordini in essere che dovrebbe consentire alla società di lavorare sicuramente almeno con orario normale di 8 ore e con una buona continuità ben oltre la fine dell'esercizio.

Permane purtroppo invariata la situazione di scarsa redditività legata alla forte concorrenza, alla scarsa domanda del mercato e al perdurare della ridotta liquidità nel settore in cui operiamo, dovuta alla contrazione dei finanziamenti disponibili per le future opere infrastrutturali, ma soprattutto per le opere in corso di realizzazione e alla stretta sul credito tuttora in corso da parte degli istituti bancari in questa fase di turbolenza, con conseguente rallentamento dei pagamenti contrattuali, richieste di proroga ed insoluti.

Per contrastare l'annoso problema dei mancati pagamenti ci si sta rivolgendo a una clientela che possa dimostrarsi più solida dal punto di vista finanziario o che sia in grado di rilasciare garanzie in merito al regolare pagamento delle forniture a mezzo di fidejussioni bancarie e/o assicurative o a mezzo cessione del credito con la formula pro-soluto. Sempre per migliorare la copertura dei crediti, a fine anno è stata rinnovata la polizza con la compagnia di assicurazione crediti. Per meglio monitorare e controllare tale fenomeno sono state inoltre implementate le procedure amministrativo-commerciali di controllo dei crediti di concerto anche con la Assicurazione che ci garantisce dal rischio di insolvenza mediante riunioni periodiche con gli analisti e relative visite-interviste degli stessi ai nostri clienti.

E' all'esame della società un piano di sviluppo dell'apparato produttivo che prevede una crescita della capacità produttiva del sito di Catania e la realizzazione di un nuovo impianto produttivo strategicamente localizzato.

Destinazione del risultato d'esercizio

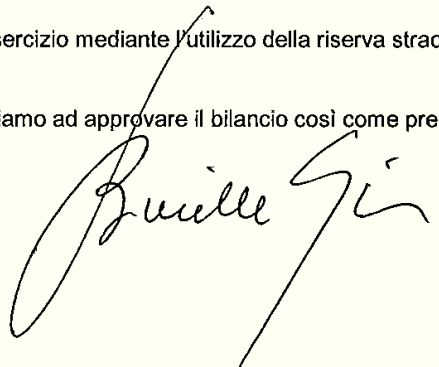
Si propone all'assemblea di coprire la perdita d'esercizio mediante l'utilizzo della riserva straordinaria.

Vi ringraziamo per la fiducia accordataci e Vi invitiamo ad approvare il bilancio così come presentato.

Vicenza, 31 marzo 2015

Il Presidente del Consiglio di amministrazione

Giorgio Binelle





KPMG S.p.A.
Revisione e organizzazione contabile
Via Cefalonia, 70
25124 BRESCIA BS

Telefono +39 030 2425720
Telefax +39 030 2425740
e-mail it-fmauditally@kpmg.it
PEC kpmgspa@pec.kpmg.it

Relazione della società di revisione ai sensi dell'art. 14 del D.Lgs. 27 gennaio 2010, n. 39

Ai Soci della
Ferro Berica S.r.l.

- 1 Abbiamo svolto la revisione contabile del bilancio d'esercizio della Ferro Berica S.r.l. chiuso al 31 dicembre 2014. La responsabilità della redazione del bilancio in conformità alle norme che ne disciplinano i criteri di redazione compete agli amministratori della Ferro Berica S.r.l.. E' nostra la responsabilità del giudizio professionale espresso sul bilancio e basato sulla revisione contabile.
- 2 Il nostro esame è stato condotto secondo i principi di revisione emanati dal Consiglio Nazionale dei Dottori Commercialisti e degli Esperti Contabili e raccomandati dalla Consob. In conformità ai predetti principi, la revisione è stata pianificata e svolta al fine di acquisire ogni elemento necessario per accertare se il bilancio d'esercizio sia viziato da errori significativi e se risulti, nel suo complesso, attendibile. Il procedimento di revisione comprende l'esame, sulla base di verifiche a campione, degli elementi probativi a supporto dei saldi e delle informazioni contenuti nel bilancio, nonché la valutazione dell'adeguatezza e della correttezza dei criteri contabili utilizzati e della ragionevolezza delle stime effettuate dagli amministratori. Riteniamo che il lavoro svolto fornisca una ragionevole base per l'espressione del nostro giudizio professionale.

Per il giudizio relativo al bilancio dell'esercizio precedente, i cui dati sono presentati ai fini comparativi secondo quanto richiesto dalla legge, si fa riferimento alla relazione da noi emessa in data 7 maggio 2014.

- 3 A nostro giudizio, il bilancio d'esercizio della Ferro Berica S.r.l. al 31 dicembre 2014 è conforme alle norme che ne disciplinano i criteri di redazione; esso pertanto è redatto con chiarezza e rappresenta in modo veritiero e corretto la situazione patrimoniale e finanziaria e il risultato economico della Ferro Berica S.r.l. per l'esercizio chiuso a tale data.
- 4 La Società, come richiesto dalla legge, ha inserito nella nota integrativa i dati essenziali dell'ultimo bilancio della società che esercita su di essa l'attività di direzione e coordinamento. Il giudizio sul bilancio della Ferro Berica S.r.l. non si estende a tali dati.
- 5 La responsabilità della redazione della relazione sulla gestione in conformità a quanto previsto dalle norme di legge compete agli amministratori della Ferro Berica S.r.l.. E' di nostra competenza l'espressione del giudizio sulla coerenza della relazione sulla gestione



Ferro Berica S.r.l.
Relazione della società di revisione
31 dicembre 2014

con il bilancio, come richiesto dalla legge. A tal fine, abbiamo svolto le procedure indicate dal principio di revisione n. 001 emanato dal Consiglio Nazionale dei Dottori Commercialisti e degli Esperti Contabili e raccomandato dalla Consob. A nostro giudizio la relazione sulla gestione è coerente con il bilancio d'esercizio della Ferro Berica S.r.l. al 31 dicembre 2014.

Brescia, 7 maggio 2015

KPMG S.p.A.

A handwritten signature in black ink, appearing to read 'Paolo Andreasi'.

Paolo Andreasi
Socio

FERRO BERICA SRL

Reg. Imp. 00205120249
Rea.118159

FERRO BERICA SRL

Società soggetta a direzione e coordinamento di SIDERURGICA INVESTIMENTI SRL

Sede in VIA DELL'EDILIZIA 22 - 36100 VICENZA (VI) Capitale sociale Euro 1.000.000,00 I.V.

Relazione del Collegio sindacale all'assemblea dei Soci ai sensi dell'art. 2429 del Codice Civile


Signori Soci della FERRO BERICA SRL,

1. Avendo la Società conferito l'incarico della revisione legale dei conti a una Società di Revisione legale iscritta nel registro istituito presso il Ministero della Giustizia, l'attività di revisione legale dei conti, ai sensi dell'articolo 2409-bis e seguenti del Codice Civile, è stata svolta dalla Società di Revisione legale KPMG Spa incaricata dall'assemblea dei Soci del 10 maggio 2013.
2. Nel corso dell'esercizio chiuso al 31/12/2014 abbiamo svolto l'attività di vigilanza prevista dalla legge. Mediante l'ottenimento di informazioni dai responsabili delle rispettive funzioni, dall'esame della documentazione trasmessaci e dall'esame del libro della revisione legale dei conti, abbiamo acquisito conoscenza e vigilato, per quanto di nostra competenza, sull'adeguatezza della struttura organizzativa della società, del sistema di controllo interno, del sistema amministrativo-contabile e sulla sua affidabilità a rappresentare correttamente i fatti di gestione, mediante l'ottenimento di informazioni dai responsabili della funzione.
3. Nel corso dell'esercizio, abbiamo partecipato alle riunioni dell'Organo Amministrativo e, nel rispetto delle previsioni statutarie, siamo stati periodicamente informati dall'Organo Amministrativo sull'andamento della gestione sociale.
4. Il Collegio sindacale non ha riscontrato operazioni atipiche e / o inusuali, comprese quelle effettuate con parti correlate o infragruppo.
5. Gli Amministratori, nella loro relazione sulla gestione, indicano e illustrano in maniera adeguata le principali operazioni effettuate con parti correlate o infragruppo.
6. Non sono pervenute al Collegio sindacale denunce ai sensi dell'articolo 2408 Codice Civile.
7. Al Collegio sindacale non sono pervenuti esposti.
8. Nel corso dell'esercizio chiuso al 31/12/2014 la Vostra società non ha conferito alla Società di Revisione legale incarichi diversi dall'attività di revisione legale dei conti ai sensi di legge.
9. Il Collegio sindacale, nel corso dell'esercizio, non ha rilasciato pareri ai sensi di legge.
10. Il Collegio sindacale ha accertato, tramite verifiche dirette e informazioni assunte presso la società di revisione legale, l'osservanza delle norme di legge inerenti la formazione e l'impostazione del bilancio d'esercizio della Società e della relazione sulla gestione a corredo dello stesso. Inoltre, il Collegio sindacale ha esaminato i criteri di valutazione adottati nella formazione del bilancio presentato per accertarne la rispondenza alle prescrizioni di legge e alle condizioni economico-aziendali.

Il Collegio sindacale conferma che gli amministratori, nella redazione del bilancio, non hanno derogato alle norme di legge ai sensi dell'art. 2423, quarto comma, del Codice Civile.

Relazione del Collegio sindacale all'assemblea dei soci.

Pagina 1



FERRO BERICA SRL

11. Lo stato patrimoniale evidenzia un risultato d'esercizio negativo di Euro. (483.410) che si riassume nei seguenti valori:

Attività	Euro	66.146.210
Passività	Euro	59.392.392
- Patrimonio netto (escluso l'utile dell'esercizio)	Euro	7.237.228
- Utile (perdita) dell'esercizio	Euro	(483.410)
Conti, impegni, rischi e altri conti d'ordine	Euro	3.106.492

Il conto economico presenta, in sintesi, i seguenti valori:

Valore della produzione (ricavi non finanziari)	Euro	92.812.739
Costi della produzione (costi non finanziari)	Euro	93.110.617
Differenza	Euro	(297.878)
Proventi e oneri finanziari	Euro	(225.309)
Rettifiche di valore di attività finanziarie	Euro	
Proventi e oneri straordinari	Euro	37.328
Risultato prima delle imposte	Euro	(485.859)
Imposte sul reddito	Euro	(2.449)
Utile (Perdita) dell'esercizio	Euro	(483.410)

12. Il Collegio sindacale si è tenuto costantemente in contatto con la Società di Revisione legale. Nel corso dei colloqui non sono emersi aspetti rilevanti per i quali si sia reso necessario procedere con specifici approfondimenti e dallo scambio di informazioni reciproche sugli accertamenti effettuati non ci è stata comunicata l'esistenza di fatti censurabili.

13. Dall'attività di vigilanza e controllo non sono emersi fatti significativi suscettibili di segnalazione o di menzione nella presente relazione.

14. Per quanto precede, il Collegio sindacale non rileva motivi ostativi all'approvazione del bilancio di esercizio al 31/12/2014, né ha obiezioni da formulare in merito alla proposta di deliberazione presentata dall'Organo Amministrativo per la copertura della perdita dell'esercizio.

Vicenza, 8 aprile 2015

Il Collegio sindacale

Presidente Collegio sindacale

Mariano Casella

Sindaco effettivo

Luciana Corradin

Sindaco effettivo

Carlo Bona

Handwritten signatures in blue ink: Mariano Casella, Luciana Corradin (with name written below), and Carlo Bona.


MODULO DI PROCURA SPECIALE, DOMICILIAZIONE E DICHIARAZIONI SOSTITUTIVE DELL'ATTO DI NOTORIETÀ
per:

- A) LA SOTTOSCRIZIONE DIGITALE E PRESENTAZIONE TELEMATICA AL REGISTRO DELLE IMPRESE/ALBO DELLE IMPRESE ARTIGIANE DELLA COMUNICAZIONE UNICA (ART. 9 D.L. N. 7/2007 CONVERTITO CON LEGGE 2 APRILE 2007, N. 40 E ART. 4 D.P.C.M. 6/5/2009)
B) L'ESECUZIONE DELLE FORMALITÀ PUBBLICITARIE NEL REGISTRO DELLE IMPRESE/ALBO DELLE IMPRESE ARTIGIANE

relativamente alla pratica avente codice univoco di identificazione:

Il/I sottoscritto/i dichiara/no:

A) Procura di conferire al Sig. <input type="text" value="DOTT. ZANGUIO MAURO"/>
a) procura speciale per la sottoscrizione digitale e presentazione telematica della comunicazione unica identificata dal codice pratica sopra apposto, all'Ufficio del Registro delle Imprese/Ufficio Albo delle Imprese Artigiane competente per territorio, ai fini dell'avvio, modificazione e cessazione dell'attività d'impresa, quale assolvimento di tutti gli adempimenti amministrativi previsti per l'iscrizione al Registro delle Imprese e all'Albo delle Imprese Artigiane, con effetto - sussistendo i presupposti di legge - ai fini previdenziali, assistenziali, fiscali individuati dai decreti in oggetto, nonché per l'ottenimento del codice fiscale e della partita IVA
b) procura speciale per l'esecuzione delle formalità pubblicitarie di cui alla sopra identificata pratica.
B) Dichiarazione sostitutiva dell'atto di notorietà sulla corrispondenza degli allegati di attestare in qualità di titolare, amministratore/i, legale rappresentante/i - ai sensi e per gli effetti dell'articolo 47 del D.P.R. 445/2000 e consapevole/i delle responsabilità penali di cui all'articolo 76 del medesimo D.P.R. 445/2000 per le ipotesi di falsità in atti e dichiarazioni mendaci - la corrispondenza delle copie dei documenti (non notarili) allegati alla precitata pratica ai documenti conservati agli atti dell'impresa.
C) Domiciliazione di eleggere domicilio speciale, per tutti gli atti e le comunicazioni inerenti il procedimento amministrativo, presso l'indirizzo di posta elettronica del soggetto che provvede alla trasmissione telematica, a cui viene conferita la facoltà di eseguire eventuali rettifiche di errori formali inerenti la modulistica elettronica. Nel caso in cui non si voglia domiciliare la pratica presso l'indirizzo elettronico del soggetto che provvede alla trasmissione telematica occorre barrare la seguente casella. <input type="checkbox"/>
D) Cariche sociali (rilevante nelle sole ipotesi di domanda di iscrizione della nomina alle cariche sociali) che non sussistono cause di ineleggibilità ai fini dell'assunzione delle cariche conferite in organi di amministrazione e di controllo della società: <input type="text"/>

	COGNOME	NOME	QUALIFICA (titolare, amministratore, legale rappresentante, sindaco...)	FIRMA AUTOGRAFA
1	BINELLE	GIORGIO	PRESIDENTE-CONS.DELEGATO	
2				
3				
4				
5				

Il presente modello va compilato, sottoscritto con firma autografa, acquisito tramite scansione in formato pdf ed allegato, con firma digitale, alla modulistica elettronica. Al presente modello deve, inoltre, essere allegata copia informatica di un documento di identità valido di ciascuno dei soggetti che hanno apposto la firma autografa.

Dichiarazione sostitutiva dell'atto di notorietà resa dal procuratore:

Colui che, in qualità di procuratore, sottoscrive con firma digitale la copia informatica del presente documento, consapevole delle responsabilità penali di cui all'articolo 76 del D.P.R. 445/2000 per le ipotesi di falsità in atti e dichiarazioni mendaci, dichiara

- ai sensi dell'art. 46.1 lett. u) del D.P.R. 445/2000 di agire in rappresentanza dei soggetti che hanno apposto la propria firma autografa nella tabella di cui sopra
- che le copie informatiche degli eventuali documenti non notarili allegati alla sopra indicata pratica, corrispondono ai documenti consegnatigli dagli amministratori per l'espletamento degli adempimenti pubblicitari di cui alla sopra citata pratica.

Ai sensi dell'art. 48 del D.P.R. 445/2000 e dell'art. 13 del D.Lgs 196/03, si informa che i dati contenuti nel presente modello saranno utilizzati esclusivamente ai fini della tenuta del Registro delle Imprese di cui all'art. 2188 c.c. e dell'Albo delle Imprese Artigiane di cui alla L.n.443/1985 e succ. modifiche.